

Читай - и поймешь!®

ISSN 0233-7754

РЫБОЛОВ

РЫБОЛОВ®

МАЙ

5' 2009

**«Читать» воду начинаем
с азоз**
(стр.12)



**Весна!
И журавль в небе,
и уклейка в руках**
(стр.2)

**На то и мормышка для карася,
чтобы кивок не дремал**
(стр.20)

ISSN 0233-7754



09005



9 770233 775006

Для тех, кому важен результат!



Оптимальное соотношение цены и качества. Широкий ассортимент товаров.
 Оптово-розничная продажа широкого ассортимента рыболовных товаров.
 Тел.: (4732) 39-32-40, 76-67-95 Тел./факс: (4732) 76-84-12
 www.flamingo-fishing.ru e-mail: gepard@comich.ru
 Екатеринбург представительство
 тел: (495) 632-42-85, 995-30-84
 www.amingo.ru e-mail: amingo@lat.ru

- г. Тамбов 8 (710) 759-79-43
- г. Челябинск 8 (351) 260-70-27
- г. Краснодар 8 (8612) 35-63-73
- г. Курск 8 (4712) 51-47-18
- г. Пенза 8 (8412) 44-14-67
- г. Йошкар-Ола 8 (902) 664-79-06
- г. Екатеринбург 8 (343) 246-35-72
- г. Волгоград 8 (8442) 39-63-59
- г. Ростов-на-Дону 8 (863) 220-78-39
- г. Комарово 8 (903) 907-53-03
- г. Новосибирск 8 (383) 279-93-01

УЧРЕДИТЕЛЬ:
 ООО «Редакция журнала «Рыболов»»
 Журнал зарегистрирован в Министерстве РФ
 по делам печати, телерадиовещания
 и средств массовых коммуникаций
 Свидетельство о регистрации
 ПИ № 77-5550 от 10.10.2000 г.
 Главный редактор А. ГОЛОВАНОВ
 Зам. главного редактора А. ЖИЛИНА

Над номером работали:
 А. АКЕЛЬЕВ (ответственный секретарь),
 Н. ГАЛИТОВСКАЯ, А. ДОНСКОВ, А. ЗАХАРЬЕВА,
 А. ПОХЛЕБКИН, А. РАССТЕГАЕВ
 (шеф-корреспондент)

Фотографии и слайды:
 А. АКЕЛЬЕВ, В. ВОЛКОВ, А. ГУЗЕНКО,
 М. ДОБРУСИН, В. ЖВАКИН, Н. ЗАЙЦЕВ,
 С. ЕРШОВ, А. МОРДЯХИН, В. ОРЛОВ,
 А. ПОХЛЕБКИН, А. ПРОКОФЬЕВ, А. РАССТЕГАЕВ,
 М. РУСИНА, П. СТРОГОВ, А. ЧЕРВЯКОВ
 На обложке: фото А. РАССТЕГАЕВА

Рисунки: С. ЕРМИЛОВ
 Верстка: С. ХРОМОВ

Адрес редакции:
 107078 Москва, Садовая-Спасская, 18
 Телефон: (495) 607-18-05,
 факс: (495) 607-20-60
 E-mail: info@rybolov.ru, sekretar@rybolov.ru
 Директор по развитию М. ДОБРУСИН
 Коммерческий директор П. ЖИЛИН

Отдел реализации:
 Е. АСТАПЕНКО, М. ИЛЬИН,
 С. ШАРГОРОДСКИЙ, Э. ДУЛЬКИНА, Ю. КУДИН
 Тел.: (495) 607-17-52, тел./факс: (499) 975-13-94
 E-mail: zakaz@rybolov.ru

Отдел рекламы:
 Тел.: (495) 607-17-52, тел./факс: (499) 975-13-94
 E-mail: reklama@rybolov.ru
 За содержание рекламных объявлений
 ответственность несет рекламодатель.


Подписано в печать 28.04.2009 г.
 Объем 6 лн. л.
 Формат 145x210, бумага мелованная
 Цена договорная. Тираж 56000 экз.
 Отпечатано в типографии Liebyos gudas
 Тел.: +7 (370 5) 274-37-43; (495) 343-60-10
 Рукописи не рецензируются и не возвращаются
 Редакция оставляет за собой право
 не вступать в переписку
 ООО «РЕДАКЦИЯ ЖУРНАЛА «РЫБОЛОВ», 2009 г.

Наши издания:

РЫБОЛОВ	РЫБОЛОВ
подписка	подписка
по каталогу «Вестник-Росспечать» (газеты и журналы)	по каталогу «Вестник-Росспечать» (газеты и журналы)
индекс: 72598	индекс: 70794
полугодовой 71693	полугодовой 72345
годовой 71693	годовой 72345
по каталогу «Пресса России», 1-й том	по каталогу «Пресса России», 1-й том
индекс 38182	индекс 38181

ЗАКАЗЫ	подписка
по каталогу «Вестник-Росспечать» (газеты и журналы)	по каталогу «Вестник-Росспечать» (газеты и журналы)
индекс: 72598	индекс: 70794
полугодовой 71693	полугодовой 72345
годовой 71693	годовой 72345
по каталогу «Пресса России», 1-й том	по каталогу «Пресса России», 1-й том
индекс 38182	индекс 38181

Наш сайт – <http://www.rybolov.ru>



Рыбы и рыболовы	2
В. ЖВАКИН – Мала, да удаля	
А. МОРДЯХИН – На весенней Троце	
Техника и тактика ловли	12
А. КИСЕЛЕВ – Где искать «свою» рыбу?	
Н. ЗАЙЦЕВ – Кивок на карася. Лови момент!	
Опыт бывалых	28
С. ЕРШОВ – Весенняя донка на Воронежском водохранилище	
Советы начинающим	38
А. ПРОКОФЬЕВ – За карпом на канал	
Рыболовный туризм	44
А. ЧЕРВЯКОВ – По Верхней Ерге	
Прикормки и насадки	60
П. СТРОГОВ – Хлеб на «волосе»	
На море	62
А. ГУЗЕНКО – За лиманными бычками	
В. БОБРОВ – Сухумские барабули	
Спорт	72
М. РУСИНА – «Байкальская рыбалка»-2009	
Наш репортаж	74
М. ДОБРУСИН – Выставка в Ростове 20 лет Музею охоты и рыболовства	
Самodelки	82
П. КОНОПЛЕВ – Застежка для летней жерлицы	
В. ОРЛОВ – Поводок из гитарной струны	
А. КАРТАШОВ – Грузило из баллончика	
Выставка рыболовных достижений	86
Рыбачок	88
Вы спрашивали?	90
У костра	95
А. ПРОКОФЬЕВ – И ведь клевало!..	

Тихое весеннее утро. Над озерами Электрогорска солнце подбирает с поверхности воды последние клубы тумана. Мимо этой манящей красоты мы едем ловить карася в свое заветное местечко, и вдруг... Я замечаю у дамбы второго из теплых озер большое скопление машин. На берегу не менее полутора десятков рыболовов. Нога сама давит на тормоз. Интересно, что привлекло внимание такого количества удильщиков?

И в этот момент замечаю блики от боков пойманных несколькими рыболовами рыбешек. Оказывается, все ловят уклейку. Да еще как! Одну за другой, словно на спортивных соревнованиях. Я и сам начинаю чувствовать ритм этой атмосферы, постепенно накатывает желание самому поучаствовать в этом празднике ловли шустрой рыбы.

Бог с ними, с карасями, остаюсь!

Я почти бегом устремляюсь к машине за рюкзаком, стулом и своей любимой «быстрой» и очень аккуратно настроенной удочкой. На берегу располагаюсь у

кустика ивы, интересуюсь у соседей: как и на что? У всех на крючках хлебный мякиш. Глубина в месте ловли не более метра. Рыбачат вполводы с легкими поплавками, которые легкой утрен-

ний ветерок медленно гонит от берега.

Не мудрствуя лукаво, насаживаю шарик мякиша и отправляю чуткую оснастку в воду. Поплавок, даже не успевая замереть на глянцевой по-

В.ЖВАКИН
г.Электрогорск,
Московская обл.

МАЛА,

верхности, резко исчезает. Подсекаю — в руках голый крючок. Насадка сбита.

Пробую еще раз. Все повторяется. Озадаченно оглядываю счастливичков, которые то и де-

ло выдергивают из воды ярко блестящих серебристых рыбешек. Еще раз осматриваю насадки соседей. Вот в чем дело! Оказывается, хлебный шарик лепят из размоченного мякиша каше-

образной консистенции.


Перестраиваюсь и готовлю насадку. Подбрасываю в место ловли одновременно несколько шариков.

Теперь уклейка поймана. Маленькая, шустрая, не больше ладони, а все равно приятно. Ее яростные поклевки придают рыбалке настоящий азарт. После подсечки она может и сопротивляться, словно крупная рыба, разрезая леской поверхность озера во всех направлениях, и лишь затем на очередном вираже удастся выхватить ее из воды. Уклейка не по размеру сильная рыба.

Если умело прикормить место ловли, она практически мгновенно и решительно атакует насадку. Только не зевай! Бывает, запоздаешь лишь на секунду после исчезновения поплавка, и в руках оказывается голый крючок.

Подумал: а почему бы не посадить на крючок ароматизированный укропом желтый виниловый шарик, на который успешно ловлю карася? Выше него я намотал ароматизированную тем же укропом болтушку.

ДА УДАЛА





РЫБЫ И РЫБОЛОВЫ

Получилось: с одной стороны — предлагаю рыбе более мягкую и доступную насадку, а с другой — шариком ограничиваю безнаказанное сбивание болтушки проворной рыбой. Поменял я и поводок — с Ø0,1 мм на Ø0,08 мм, и крючок поставил поменьше — №16. Все это позволило снять излишнюю настороженность рыбы, теперь реализованных поклевочек стало еще больше. Все-таки для каждой рыбы надо регулировать снасть по-своему.

В ходе рыбалки я решил еще немного поэкспериментировать. Например, уменьшил спуск и стал ловить практически у поверхности воды. Оказалось, у поверхности уклейка берет насадку очень аккуратно — бьет, не заглатывая, проявляет осторожность.

Но вот клев на какое-то время прекращается — стайка уклейки временно сместилась в сторону.

Добавляю в воду прикормки.

Чтобы заполнить вынужденную паузу, прогуливаюсь вдоль дамбы и наблюдаю, как рыбачат другие. Гораздо лучше идут дела у тех, кто использует легкую, чувствительную снасть, а их большинство. Другие довольствуются уловом поскромнее. Надо признать, что думающих рыболовов с годами ста-

новится все больше и больше. Информированность о новых снастях и способах ловли растет. Да и средний возраст удильщиков становится менее «пенсионным».

Чем же так влечет эта рыба? Ее агрессивный клев не оставляет равнодушным, она хитра и проворна, умудряется безнаказанно сбить любую насадку, избегая острого крючка. То есть ловля уклейки спортивна и увлекательна.

И хотя некоторые рыболовы частенько скептически морщат нос при одном упоминании этой рыбы, это скорее говорит о том, что они несведущи насчет ее великолепных вкусовых качеств. Эта рыба жирная, мелкие мягкие косточки во рту даже не ощущаются. Мои домашние очень любят разные блюда из уклейки.

Рецепты приготовления уклейки от автора:

Уклейка вяленая

В глубокой эмалированной посуде засолить уклейку, пересыпав ее солью из расчета 300 г на 1 кг рыбы. Положить легкий гнет (можно 3-литровую банку с водой). Через сутки рыбу хорошо промыть. Вялить в тени, желательно на ветру, накрыв рыбу марлей от появившихся с приходом тепла мух. Еще сутки вяления, и нежная жирная уклейка станет бесподобной закуской к пиву. Да и так просто поест ее никто не откажется.

Уклейка жареная

Свежую уклейку очистить от чешуи, выпотрошить и помыть. Тушки посолить и сбрызнуть соком лимона. На слабом огне поджарить в подсолнечном масле мелко нарезанный репчатый лук до золотистого цвета, переложить его в тарелку. На хорошо раскаленной сковороде в небольшом количестве подсолнечного масла обжарить до слабой корочки тушки уклейки, постоянно переворачивая их на сковороде. Обжаренным луком обсыпать рыбу, туда же положить мелко нарезанный свежий укроп, залить все сметаной и накрыть крышкой. Через две минуты подать к столу с гарниром — картофельным пюре и дольками соленого огурца. Супер-блюдо!

«Шпроты»

Уложить выпотрошенные, очищенные от чешуи и помытые тушки без голов рядами в скороварку. В междурядья залить немного томатной пасты, положить репчатый лук и зеленые перья, черный перец, лавровый лист. Посолить. Добавить полстакана подсолнечного масла и стакан воды на каждый килограмм рыбы. На 2 часа поставить скороварку на газ. Охлажденные шпроты подавать к столу в качестве закуски.

Отведав эти блюда, ваши домочадцы поймут, что вкусна бывает не только крупная рыба, теперь они будут уговаривать вас привезти с рыбалки уклейки!

Полный ассортимент снастей ИХТУС

- аксессуары для хищной ловли
- принадлежности для плавничной ловли
- спиннинговые принадлежности
- инструменты для охоты на мушек
- подсачеки, садки, биторки
- вертлюжки, застежки
- поводки



Силиконовые приманки RELAX

Полный ассортимент продукции фирмы TRAPER

- прикормки и компоненты прикормки
- аттрактанты и активаторы клева
- консервированные союсы
- бойлы для класовой ловли



Компания ИХТУС

Генеральный поставщик

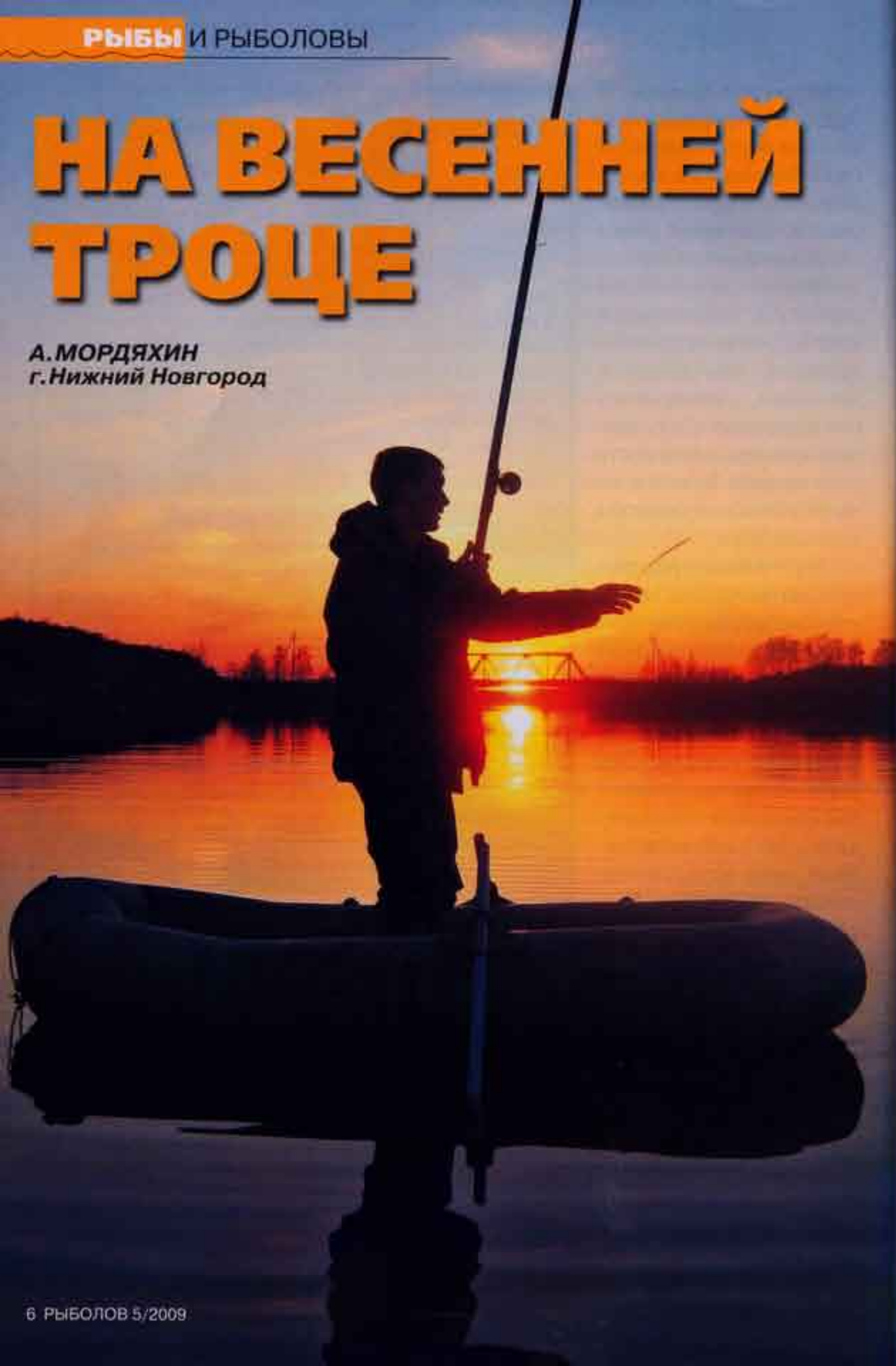
г. Раутох Московской обл., ул. Комсомольская, 18/2 (500 м от МКАД) Тел./факс: (495) 528-23-94

www.ixtus.ru
ixtus@inbox.ru
info@ixtus.ru



НА ВЕСЕННЕЙ ТРОЦЕ

А. МОРДЯХИН
г. Нижний Новгород



У каждого рыбака есть хотя бы один заветный уголок, куда он стремится попасть каждый год, несмотря ни на какие обстоятельства. И это далеко не всегда самое рыбное место. Бывает, что превосходно клюет как раз «здесь», а кто-то отправляется «аж во-о-он куда». Про таких говорят: «Едет от рыбы». А я вот прекрасно понимаю этих людей, потому как сам один из них.

Вот уже который год на майские праздники мы с приятелем ездим на Горьковское море, в устье речки Троцы.

Это место нам очень хорошо знакомо, поскольку по первому и последнему льду мы не раз навещаемся в эти края. Но особенно нас манит сюда именно весной, в пору пробуждения природы.

Летом тут наверняка тоже очень красиво, но из-за наплыва отдыхающих мы на Троце не бываем. Шум-гам и любопытные за спиной удильщика — это не для нас. Кроме того, в летнюю жару вода здесь начинает «цвести», а нам ловить в таких условиях удовольствия мало.

Другое дело — начало мая. Здесь в это время тожелюдно, однако это в основном рыбаки, съезжающие сюда из разных уголков Нижегородской области. Какой-то остролов назвал за всегдатаев этих мест «троцкистами», и прозвище это прижилось. «Троцкисты» в мае отводят душу на ловле весенней сороги. Ничто не омрачает тишины и спокойствия на берегу речки, а рыбакам как раз это и надо.

Дорога до самой Троцы под мостом идет прекрасная, но стоит только свернуть с основной трассы в лес, чтобы последовать к наиболее удобному для рыбалки месту, как начинается буквально непролазная грязь, и только диву даешься, как еще ездят в этом месиве «УАЗики» и «Нивы». Этим машинам главное — не сесть на брюхо, а там уж как-нибудь, где потихонечку, а где и «с толкача», они преодолевают бездорожье. Но все-таки большинство благоразумных рыбаков не ищут приключений на свои машины, а просто оставляют их сразу за мостом и к заветным точкам добиваются пешком.

Наше любимое место — полянка на берегу, тут из года в год мы разбиваем лагерь. На этот раз мы добрались только к вечеру, поэтому решили довольствоваться береговой рыбалкой.

Здесьнюю сорогу можно ловить на донки, удочки с катушками и глухой оснасткой. У берега нет ни упавших деревьев, ни коряжников, а сосредоточение белой рыбы связано с необычным рельефом дна — оно изрезано ямами с резкими перепадами глубин. В этих закутках сорога и другие речные обитатели собираются перед нерестом.

Однако сорогу надо еще поискать.

Если я рыбаку не с лодки, то, в отличие от приятеля, отдаю предпочтение ужению с берега на границе открытой воды и прошлогодней растительности. Вот и в этот раз, аккуратно зайдя в реку в болотниках, осторожно забрасываю снасть и...

Как только поплавок лег на воду и мормышка начала падать на дно, произошла резкая поклевка. пойманная рыба отчаянно забила и закувыркалась на крючке,



Обычно утихомирить такую хулиганку и подвести ее к берегу с первого раза удается не всегда. Часто подобным образом ведет себя язь, он сильный боец и оказывает изрядное сопротивление при вываживании.

И действительно, присмотревшись внимательнее, я увидел в воде подвязка величиною чуть больше ладони. А потом, следом за поимкой еще нескольких подвязков, пришлось менять место, переходить на новое. Эти рыбы выбрали для себя здешнюю прогретую солнцем заводь и собрались в небольшую стайку. Я выловил несколько

рыб, остальные разбежались.

Таков обычно клев на Троце в мае. Чаше с удачного места вытаскиваешь от одного до пяти хвостов, а затем вновь отправляешься на поиски «клевых» точек. Хватки весенней рыбы обычно бывают верные, сходов мало, поэтому ловля получается увлекательная и результативная.

Если после заброса снасти в течение 10 секунд не было поклевки, то ждать, пока рыба сама подойдет к мормышке с мотылем или опарышем, бессмысленно. В этом случае лучше закинуть на новое место или по-

играть приманкой в толще воды — и так надо делать на протяжении всей рыбалки! Конечно, 5-6-метровым удилищем долго без перерывов не помашешь, но раз хочешь быть с уловом, надо потрудиться.

Хорошо, современные телескопы легкие. Кстати сказать, сегодня их выбор в нашем городе просто огромен.

В общем, рыбалка на берегу Троцы протекала по давно заведенному нами сценарию. Проходя вдоль реки и высматривая перспективные участки, я методично облавливал точку за точкой на мелководье по соседству

с прибрежной осокой и отмершими водорослями. А вот мой товарищ Сергей вместо того, чтобы рыбачить рядом с травой, предпочел забрасывать снасть подальше, на открытую воду, а потом время от времени делал медленную подмотку, подводя поплавок ближе к берегу. Таким образом он обследовал более глубокие места, где могла сосредоточиться рыба, и вытаскивал очередного подвязка.

За азартным клевом время пролетело так быстро, что мы, увлеченные веселой ловлей, не заме-

тили, как резко навалились сумерки. А рыба, несмотря на это, продолжала клевать! Мы уже с трудом различали, где поплавок, а где торчавший из воды кустик травы.

Вечерний улов впечатлил. У каждого было примерно по 3 кг подвязков, и это за каких-то два часа береговой рыбалки. Вместе — целое ведро!

Утро следующего майского дня преподнесло нам сюрприз, который «свалился» на голову в виде самого настоящего снега. При такой непогоде рыба наотрез отказы-

валась клевать. Но с появлением солнышка она постепенно начала выходить из оцепенения. В общем, к вечернему улову добавилось еще 4,5 кг подвязков.


Интересно: почему сейчас в Троце брала исключительно эта, нетипичная для прошлых лет, рыба? Во всем улове было только две сороги. Весенняя ловля выдалась неожиданной, но за такие сюрпризы мы и любим нашу речку.

А в целом майская рыбалка на Горьковском водохранилище протекает, как и везде. Я лич-

Рыболовное ХОЗЯЙСТВО



Ловите рыбу там, где она есть!



- Сеть платных водоёмов, созданная рыбаками для рыбаков
- Условия рыбалки на любой вкус
- Отличное сочетание уединения на природе и отдыха в комфортных условиях
- Большие водоёмы, общая площадь угодий около 100 га
- Возможность ночлега в домиках или палатках
- Достаточное количество трофейной рыбы
- Прокат и продажа всего необходимого
- Отдельный пруд-садок с интенсивным клёвом
- Отдельный пруд без карпа

Форель. Щука.
Карп. Трофейный карп. Сом. Амур.
Канальный сом.
Осетр

Тел.: (495) 797-17-15
www.funnyfishing.ru

но выделяю два времени года, когда рыбалка здесь очень благоприятная, — это весна и зима, причем если зимой здесь можно ловить всегда (тут, на мой взгляд, нет пресловутого глухозимья, а есть лишь то, что можно назвать «не нашел»), то весной рыбалка уже не так бессрочна, она бывает активной лишь до середины мая.

Рыболовы в основном рассредоточены по берегам впадающих рек, куда идет всякая рыба, и снасти у них имеют свою специфику.

Ловят в это время обычно на мормышку, похожую на муравья. С наступлением весны происходит затопление прибрежных участков суши с муравейниками, поэтому начиная с этого момента для здешней рыбы нет слаще лакомства, чем лесной муравей.

Поплавок подбирается такой, чтобы как можно меньше выделялся на фоне поверхности воды. Лучшие поплавки полу-

чаются из небольших и тонких гусиных перьев, поскольку ловля, как правило, происходит на глубине не более 0,5 м. Использование громозд-



ких поплавков на таком мелководье (рыбачить иногда приходится даже на еще меньшей глубине) приводит к тому, что со рога или язь пугаются грубой снасти и отходят.

Удилище лучше применять длиной не менее 5-6 м — для рыбалки на мелководье важен дальний заброс.

Так многие ловят, но не все. Например, во время одной памятной весенней рыбалки мне с приятелем встретился пожилой рыбак, который открыл нам новый взгляд на возможности

ужения в этот период. Можно сказать, что он удил в мае «зимним» способом.

Суть его затеи заключалась в том, что

вместо обычной телескопической удочки местный житель Федор Кузьмич использовал самую обыкновенную зимнюю «балалайку». Все ее оснащение было точно таким, как и при ловле рыбы со льда — тот же сторожок, та же мормышка. Единственное, что существенно бросалось в глаза и отличало эту снасть от привычного зимнего облика — большой диаметр применяемой лески, 0,18 мм.

Выгребая веслами на облюбованное место над глубиной, Федор Кузь-

мич вставал на якорь и приступал к ловле. Рыбачил он прямо с края борта своей лодки. Все те же движения привлекающей рыбу «мормышечной» игры, все та же проводка от дна вверх. И что интересно — он ловил, да еще как! Ему порой «вваливались» такие рыбины, что только диву даешься: откуда?

Если бы мы сами не видели его улова и того, как он все проделывает, то вряд ли взяли бы в дальнейшем на вооружение подобный способ. А тут воочию убедились, каких результатов можно достичь, и стали пости-

рыба на меньшей глубине пугается силуэта лодки. При игре снастью, в отличие от зимы, не стоило излишне «аккуратничать». Порой активно клевало при такой решительной проводке, что только диву даешься!

Кстати сказать, за все то время, которое мы посвятили весенней ловле рыбы «зимним» способом, ни у меня, ни у товарища не было ни одной поклевки на статичную мормышку, только на игру.

В общем, при ловле таким способом нужно соблюдать три условия: во-первых, правильно

ко ловит весной «по-зимнему», но и зимой «полетному» — удит с лодки на незамерзающих участках реки, конечно, если не лютые морозы. Приспособился он также рыбачить прямо из полыньи на телескопическую удочку, а не на «балалайку». Правда, заниматься этим надо с большой осторожностью, поскольку приходится подходить к краю полыньи на пределе прочности льда. Говорит, что рыбалка зимой по открытой воде бывает богата хорошими уловами. А главное, никто не оббуривает, под боком не мешает.

Вот за такие интересные встречи с опытными рыбаками, за неожиданные рыбалки, такие как ловля подъязков в сорожских местах и весенняя охота с зимней «балалайкой», мы с приятелем и любим наши майские поездки на реки, впадающие в «Го-



ре-море».

Выбрать место, во-вторых, подобрать игру, и в-третьих, верить в успех своего занятия.

Оказалось еще, что Федор Кузьмич не толь-

ко ловит весной «по-зимнему», но и зимой «полетному» — удит с лодки на незамерзающих участках реки, конечно, если не лютые морозы. Приспособился он также рыбачить прямо из полыньи на телескопическую удочку, а не на «балалайку». Правда, заниматься этим надо с большой осторожностью, поскольку приходится подходить к краю полыньи на пределе прочности льда. Говорит, что рыбалка зимой по открытой воде бывает богата хорошими уловами. А главное, никто не оббуривает, под боком не мешает.

Вот за такие интересные встречи с опытными рыбаками, за неожиданные рыбалки, такие как ловля подъязков в сорожских местах и весенняя охота с зимней «балалайкой», мы с приятелем и любим наши майские поездки на реки, впадающие в «Го-

ре-море». Весной и люди, скажу вам, какие-то другие. Более общительные, более доброжелательные. Эх, скорее бы на Троцу!

Ответ на этот вопрос интересует каждого рыболова, оказавшегося на незнакомом водоеме. А искать ее надо. Тот, кто жаждет тратить время на ее поиск, редко добивается успеха, при этом свои неудачи по укоренившейся привычке оправдывает плохим клевом, сменой погоды или чем-то еще.

Опытные рыболовы, прежде чем забросить снасти, стараются изучить рельеф дна, глубину, силу и характер течения и другие особенности водоема, на котором им предстоит рыбачить. Кроме того, надо учитывать, что на месторасположение рыбы оказывают влияние и всевозможные погодные факторы, причем не по отдельности, а в комплексе.

На реках

И в наше время не потерял актуальности совет Л.П.Сабанеева: чем более какой-либо участок водоема выделяется на общем фоне, тем вернее можно на нем ожидать скопления рыбы.

На реках самые перспективные места практически всегда хорошо заметны, а значит, поиск

рыбы упрощается. Линии берегов, струи течения и даже цвет воды, меняющийся в зависимости от глубины, помо-

тением обычно бывают глубже широких мест.

Самое глубокое место переката — так называемое «корыто» — можно



А. КИСЕЛЕВ
г. Москва

гают рыболову «прочитать» реку.

Возле внешнего берега излучин, как правило, наибольшие глубины. Здесь течение, размывая почву, образует обрывы — яры. У внутреннего берега — отмель (фото 1). Узкие участки реки с тихим

легко определить по более темному цвету воды.

Ниже перекатов очень часто образуются омуты — ямы различной глубины, обычно с обратным течением, в которых держатся крупная мирная рыба и различные хищники.

На плесах течение бывает намного слабее, чем на перекате или под яром. Обычно глубина более или менее равно-

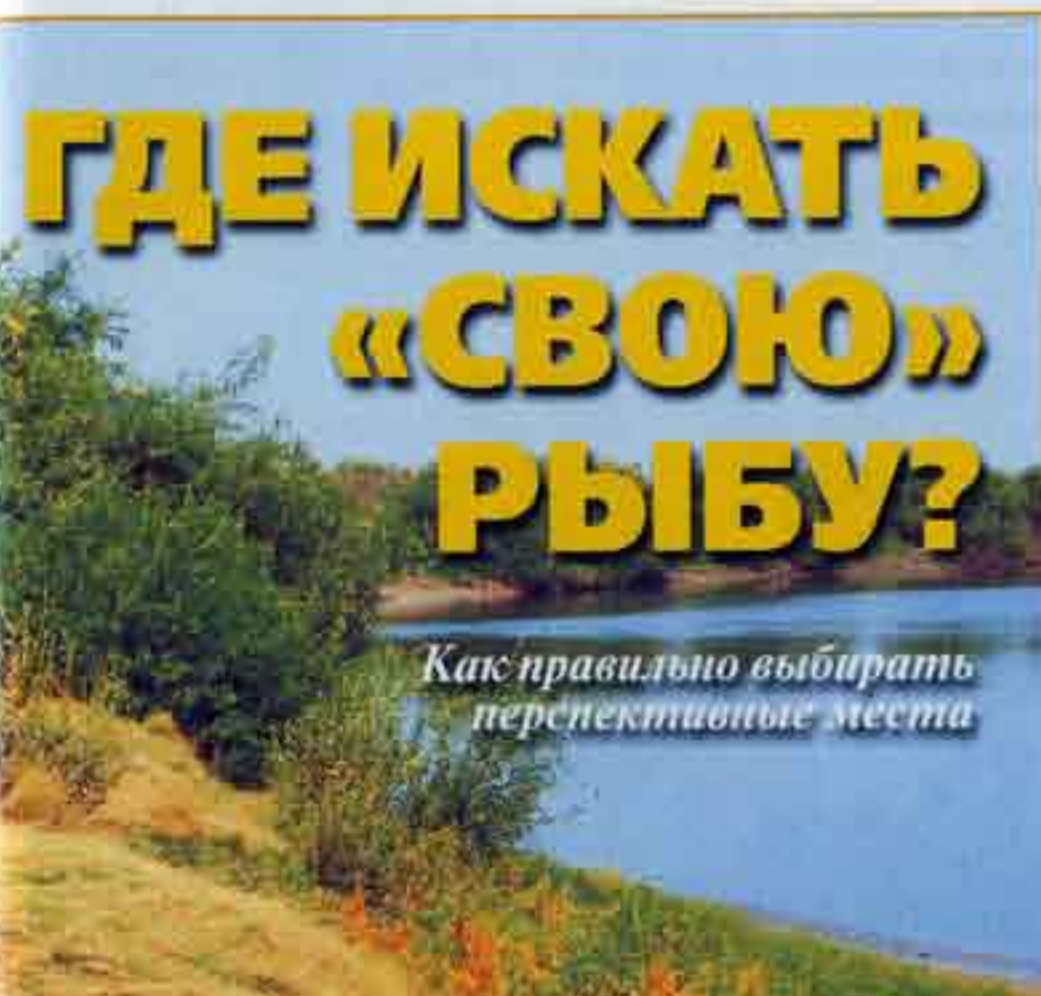
мерно нарастает от берегов к так называемому стрежню — участку реки с самым быстрым течением.

На некрупных реках лучшими местами для ловли считаются ямы, на узких — расширения русла и заливы.

На водоемах с относительно медленным течением перспективны сужения, протоки и перекааты.

На реках с быстрым течением для рыболова представляют интерес участки с заливами или разливами.

На глубоких реках стоит проверить границы отмелей, свалы в глубину, протоки и так называемые «борозды», отделяющие отмели или острова от берега, а также кромку водных растений. Привлекают рыбу и глы-



ГДЕ ИСКАТЬ «СВОЮ» РЫБУ?

Как правильно выбирать перспективные места



бы грунта, смытого в воду у яров.

Советую обратить внимание на участки рек в районе водоемов, особенно когда там появляется скот перед заходом солнца. Стаи рыбы

На хороший улов можно рассчитывать при рыбалке в суводях с обратным течением, располагающимися за мысами или другими препятствиями, которые отклоняют основную струю

ками или деревьями (фото 3). Порой достаточно хорошая ловля может быть и у внутреннего берега излучины, если располагающаяся там отмель круто обрывается в глубину.





держатся обычно у границы мути, которую поднимают животные.

Не менее интересны омуты с различными корягами, топляками или валунами. На входе, у врывающегося с переката течения, обычно держатся различные хищники и крупная бель (фото 2). Чуть поодаль, по мере того как течение слабеет, стоят язь и голавль. Остальные рыбы предпочитают находиться в середине или же по краям омута.

течения от берега. Здесь обычно действует такое правило: чем меньше расстояние между прямой и обратной струями, тем более привлекательна суводь для рыбы.

Очень неплохие места — яры со свисающими над водой кустарни-



На водоемах без течения

На водохранилищах или крупных озерах рыба тоже старается выбирать контрастные участки водоема. Конечно,

они скрыты под водой, однако если хорошенько присмотреться, то можно заметить кое-что примечательное.

Например, на сильно зарастающих водоемах рыба чаще всего соби-

Как правило, в водохранилищах рыба не задерживается слишком долго на одном участке. Она передвигается в поисках корма или убежища вдоль бровок, особенно если там есть достаточно выраженное течение.

Понять и разобраться в рельефе дна помогут очертания и характер берегов, а о глубине кое-что расскажут водные растения: кувшинки могут расти на глубине до 3 м, кубышки — чуть поглуб-

рается на своеобразных «полянках» чистой воды или в так называемых «окошках». Ее привлекают островки и локальные скопления растений (фото 4).

же, тростник и куга — до 2 м, хвощ — до 1,5 м (фото 5).

На глубинах более 4 м могут процветать рдесты, уруть, элодея и роголист. Осока и рогоз обычно



6

растут у берега, на глубине до 1 м.

Кроме того, есть еще и плавающие растения — ряска и пузырчатка, которые часто дрейфуют, перегоняемые ветрами. По ним опытный рыбак может легко определить направление господствующих ветров в предшествующие рыбалке дни (фото 6).

О влиянии уровня воды в водоемах на активность рыбы

Еще Л.П.Сабанеев указывал в своем «Рыболовном календаре», что прибыль или, наоборот,

убыль воды заметно отражаются на активности рыбы, а следовательно, и на ее клеве. Чем больше воды прибудет, тем хуже клев, и наоборот.

Однако так бывает не всегда и не везде. При повышении уровня воды рыба, как правило, покидает свои обычные стоянки и «разбредается» по разливам или же, двигаясь против течения, входит в протоки. Клев на прежних местах может полностью прекратиться. Но если уровень поднимается настолько, что вода выходит из берегов, то рыба часто устремляется

на разливы, где достаточно активно кормится.

При постоянной и быстрой убыли воды рыба начинает проявлять определенное беспокойство, ослабляя или совсем прекращая питание. Она покидает обычные места обитания, скатываясь вниз по течению, часто уходит из мелководных рек.

Подобное мне не раз приходилось наблюдать на Пахре, Нерской и на многих притоках р.Оки.

Совсем по-другому обстоит дело при медленном снижении уровня паволковых вод, еще

НОВИНКА !

Полноценные комплекты для успешной рыбалки

от **1600** рублей



Только в интернет-магазине

www.dam.ru

многоканальный телефон:

(495) 229-14-99



не достигших межени. В этом случае рыба возвращается в русло к постоянным местам обитания, что приводит к увеличению ее численности и

ле на донные снасти, а вот затишье и жара — наоборот.

Сделаю необходимые уточнения. Ветер и холод вовсе не всегда благо-

найти весьма перспективное место для ловли густеры, леща, а иногда и карася с карпом (фото 7). Потому-то некоторые старые рыболовы гово-



обострению пищевой конкуренции. Вследствие этого возникает хороший клев рыбы или, как еще говорят рыболовы, «жор».

приятствуют хорошему клеву, а только после затишья и жары. А вот весной, осенью, да и зимой они чаще приводят к полному прекращению клева. И даже летом в начале похолодания, если оно связано с резкими изменениями атмосферного давления, рыба, как правило, или вяло берет насадку, или просто не клюет.

Тем не менее ветер может помочь рыболову

рять: «Буря лещей выбивает со дна».

Действительно, рыба часто подходит на кормежку к прибойным берегам. Верховое течение ветрового нагона, упираясь в берег, отражается ко дну и выбивает из прибрежного ила мотыля и другую живность, относит корм от берегов на глубину.

В этом случае ловить лучше донными снастями. Лучшие места нахо-

дятся на мысах, параллельных прибою.

В жару рыба скатывается на более глубокие места, но продолжает кормиться и весьма неплохо поклевывает на донные снасти.

Мне неоднократно удавалось успешно ловить фидером именно в жару на Москве-реке и Оке, причем чаще брала крупная рыба. Только на мелководных водоемах — небольших прудах или озерах — в жару при сильном прогреве воды рыба практически перестает клевать, даже ночью и рано утром.

Вообще же в жару рыбу надо искать в тени прибрежных деревьев, кустов и обрывов. Ловить лучше в конце ночи и ранним утром, а днем на более глубоких участках водоема.

Кроме того, летом рыба предпочитает находиться среди водной растительности, а на ночь уходит к чистым, незаросшим берегам или на отмели, где вода быстрее охлаждается и больше насыщена кислородом. Озерная рыба подходит к устьям притоков, ключам или же держится в верхнем слое воды, выше

слоя температурного скачка (термоклина).

Среди рыболовной братии нередко возникают споры, что лучше — искать «свою» рыбу, тратя драгоценное время, или ждать, что она «найдется» сама.

Суммируя опыт многих знакомых и, конечно же, свой, я считаю, что рыбу нужно всегда искать. А как известно, «кто ищет, тот всегда найдет!» А искать «свою» рыбу вам поможет умение хорошо «читать» водоемы.



КИВОК ДЛЯ КАРАСЯ. ЛОВИ МОМЕНТ!

Н. ЗАЙЦЕВ
г. Москва



Впервые на такой яркой рыбалке мне удалось побывать в мае 2003 года.

Весна тогда была ранняя, и уже к середине апреля даже в северных районах Московской области сошел весь снег, а водоемы освободились ото льда. Затем обильные и продолжительные дожди, выпавшие на мерзлую еще землю, вызвали существенный подъем уровня воды в реках. И именно по высокой воде в моей любимой небольшой «секретной» речке произошел массовый «свал» серебряного карася из верховий. А остановить бегство рыбы к устью помогла бобровая плотина, которая по спавшей воде заперла карася на небольшом участке реки. В общем, природа расщедрилась для рыболовов, создав на этом участке зону исключительного клева.

Как только позволил уровень воды, на реке появились первые удильщики. Две недели уловы измерялись несколькими килограммами на человека. Средний вес пойманных карасей составлял около 500 г, однако экземпляры и по 800 г, и более исключением не были.

Самой эффективной снастью оказалось легкое «глухое» 7-метровое телескопическое удилище с боковым кивком (мотовильце закреплено у основания второго колена). Мне без труда удавалось облавливать им интересные места по всему берегу разлившейся реки. И на лучших перспективных точках — возле коряжников или различного рода наносов веток, травы и прошлогодней листвы, где проводка обычной поплавочной оснастки оказывалась невозможной, я обходился без зацепов.



ник, он молниеносно использует малейший дисбаланс снасти и наказывает рыболова за проявленные оплошности.

Глубина в местах, где весной на малой реке чаще стоит карась, редко превышает 1 м, в основном она бывает 50-70 см. Когда в мае вода спадает практически до летнего уровня и течение входит в берега, на сложных коряжистых участках реки

В иное время на такой рыбалке применение длинного удилища оправданно, но чаще я пользуюсь более коротким. Ширина «моей» реки в большинстве мест не превышает 10-15 м («пробиваются» русловые бровки), глубина — не более 1,5 м. Интенсивность течения — средняя. Берега плотно покрыты кустарником, который не позволяет сделать качественный заброс поплавочной снастью, зато моей удочкой удается благополучно опустить приманку с насадкой среди ветвей и у кромки завалов с застрявшим мусором, а при определенном опыте и сноровке еще и успешно вывести оттуда рыбу. Крупный карась — достойный сопер-



удобнее рыбачить с удилищем длиной не более 4-5 м. Я им работаю на короткой дистанции от 2 до 4 м, в непосредственной близости от веток и коряг. Такая рыбалка предъявляет особые требования к снасти. Расскажу о ней несколько подробнее.

Мой самодельный конусный кивок выполнен из металлической пружинной пластины и отрегулирован таким образом, что регистрирует даже самые delicate поклевки. Отмечу, что большинство поклевок карася происходят «на подъем», поэтому кивок должен обладать достаточной амплитудой движения.

Леска должна быть прочной и малорастяжимой, только такие ее характеристики помогут справиться с сильной рыбой на закоряженном участке. Я применяю Testap premium plus Ø0,16 мм фирмы D.A.M., которая соответствует предъявляемым требованиям. У нее также оптимальная прочность на узлах и весьма уместный для мутной воды зеленоватый цвет.

Что касается формы и окраски мормышки, то особенных предпочтений мне определить не удалось. Уловистыми были и светлые, и темные приманки всевозможных форм.

И вообще скажу, что не это является определяющим фактором. Главная задача при ловле карася с кивком, как я считаю, заключается в том, чтобы найти в реке не очень-то привередливую рыбу, а потом грамотно подать ей наживку.

Мормышку с крючком №10-14 следует подбирать под чувствительность отрегулированного кивка, при этом на течении в статическом положении удилища она должна «держаться» дно.

OLYMPUS

Совершенные снасти из Италии



лески и прочное продуманной дизайн бескалорийный строй перфорированная фурнитура высококачественный карбон большой выбор длин и тестов

Эксклюзивный представитель в России



Оптовые продажи
ООО «Компания Белый Медведь» - 97»
Москва (495) 402-75-09, 402-04-83, 903-74-39
e-mail: sales@rosfish.ru
Красноярск (391) 268-3065, 278-2065
e-mail: btm97k@mail.ru

Хабаровск (4212) 41-0552, 41-0553
e-mail: btm97k@mail.ru

Адреса магазинов

Анапа (86133) 5-48-66	Од (42437) 2-49-37
Армавир (86137) 7-40-90	Павлово (81171) 3-24-56
Архангельск (8182) 64-26-26	Пермь (4322) 57-04-26
Кострома (4942) 34-88-82	Псков (8112) 66-41-66
Краснодар (8612) 220-89-80	Сочи (8622) 64-51-25
Красноярск (391) 228-35-36	Сочи (8622) 55-09-01
Междуреченск (38475) 3-40-66	Сызрань (8464) 98-45-43
Междуреченск (38475) 2-08-00	Томск (3822) 56-08-02
МО Можайск (903) 785-47-49	Томск (3822) 51-12-24
МО Орехово-Зуево (926) 897-76-90	Уссурийск (4234) 32-09-59
Москва (495) 737-58-47	Уфа (347) 274-74-79
Москва (495) 447-16-55	Хабаровск (4212) 22-25-81
Москва (495) 727-91-72	Южно-Сахалинск
Омск (3812) 41-52-07	(4242) 50-57-41
	Петропавловск-Камчатский (41522) 7-44-69; 7-47-58

На такой рыбалке пригодятся даже самодельные мормышки, изготавливать их можно прямо на берегу — «закатывать» вороненые крючки для насаживания червя (с колечком) в 0,4-0,6-граммовые грузила-«дробинки». Получаются практичные и надежные мормышки.



Из прочих наживок отмечу лишь ручейника. В моей практике случались ситуации, когда замена червя на ручейника приносила неожиданные трофеи.

Техника ловли весной особой слож-

Самой удачной наживкой при ловле карася является навозный червь. На мой взгляд, очень важен способ его насаживания. Один червь, насаженный на крючок с головы до середины и сохранивший неповрежденной большую часть тельца, выглядит для карася намного привлекательнее, чем несколько мелких «навозников» или один крупный, но проколотые в нескольких местах.



обратным течением. Рыболовы часто не уделяют им должного внимания, а зря, особенно если «обратка» слабо выражена и невелика по площади. Именно в подобных затененных нишах под берегом предпочитает стоять карась.

На сложных, сильно заросших участках реки вершинку удилища вначале приходится заводить под нависающие ветки, поэтому первое, что предстоит сделать, это измерить глубину и установить правильный отпуск лески.

По возможности это расстояние лучше увеличить до 30-40 см, что добавит вашей снасти амортизационных свойств при вываживании.

Если говорить о технике игры мормышкой, то я предпочитаю постукивание приманкой по дну с растянутой паузой: одинарное или двойное покачивание со средней амплитудой, затем пауза (мормышка касается дна). Поклевка обычно происходит при последующем движении «на подъем».

Также характерна для карася поклевка, когда после очередного отрыва от дна мормышка как бы сбивается с рабочего ритма игры и слишком долго остается в фазе падения, о чем четко сигнализирует кивок.

Во всех случаях визуального наблюдения хватки рыбы подсечка должна следовать незамедлительно.

Теперь несколько слов о самой подсечке. Когда вы заводили мормышку в воду под склоненные деревья, то на-

ностью не отличается и полностью определяется особенностями перспективных мест. Вероятно, стоит описать два характерных участка реки, на которых поиск карася непременно приносил мне наибольший успех.

Во-первых, это акватории с замедленным течением (часто обратным) вокруг различных завалов и препятствий. Возле таких преград разбитая струя обычно формирует специфические русловые каналы (их может быть несколько). Во-вторых, это достаточно глубокие участки (1 м), которые образуются под самым берегом в заводях с



Верхняя Рыбинка

ДОБРО ПОЖАЛОВАТЬ НА УВЛЕКАТЕЛЬНУЮ РЫБАЛКУ В СЕВЕРНОЙ ЧАСТИ РЫБИНСКОГО ВОДОХРАНИЛИЩА

www.monstering.ru
 Ten. 8202-551513 tiaza-vr@yandex.ru

Бронирование домиков на любой срок
 Круглогодичная рыбалка
 Катера LUND, СВП "Хивус"
 Егерское сопровождение Охраняемая стоянка

Офис продаж в Москве:
 Ten: (495)-677-5694, 879-56-95. E-mail: night.flight@yandex.ru
 Сайт: www.fishtravell.ru

верняка запомнили все препятствия не только над водой, но и в ее толще. И не забывайте о них во время резкой и короткой подсечки. Делать ее приходится не вверх, а в сторону и обязательно в направлении чистой воды.

В первую секунду засекавшийся карась создает у рыбака ощущение зацепа. Теперь необходимо постараться вывести рыбу на открытое место, минуя все препятствия. Опытным удильщикам это по силам, но если рыбе все-таки удалось перехлестнуть леску через препятствие, постарайтесь сохранить ее натянутой и заняться распутыванием перехлеста (часто интуитивно), подрабатывая удилищем в надежде освободить оснастку и рыбу.

Прежде чем поднять подведенного карася из воды, его необходимо утомить. Даже не самый крупный экземпляр может доставить массу хлопот очередными бросками по сторонам и в коряжник. Если карась достаточно устал, то даже удилищем (при избежании критических для него углов) впол-

не реально плавно поднять из воды экземпляр до 700-800 г и перенести его по воздуху на траву. С более крупными рыбами подобный фокус не проходит, их в завершающей стадии вываживания придется подводить вплотную к берегу и прижимать рукой к земле, траве — к чему угодно, лишь бы потом цепко взять его за спину или голову либо воспользоваться подсачеком.

Каждую весну я рыбаку на этой реке. В последние годы здесь все чаще встречаешь любителей карасиной ловли. Иногда они занимают все лучшие подходы к воде. Я же раздолье для ловли с кивком обнаруживаю обычно ниже по течению. За день удается поймать около десятка и более крупных карасей (весом по 500-700 г). Такие же результаты и у других рыбаков.

Как вы понимаете, успех подобной рыбалки во многом определяется правильным выбором времени. Своевременно оказался на водоеме — можешь рассчитывать на достойный улов. Как говорится, лови момент!



ЭФФЕКТИВНОЕ ОРУЖИЕ



www.balsax.com



ВЕСЕННЯЯ ДОНКА НА ВОРОНЕЖСКОМ ВОДОХРАНИЛИЩЕ

Весна, на мой взгляд, самое благоприятное время для любого вида ловли — уже тепло, но еще нет мошки и комаров. А рыба даже активнее, чем летом, ведь ей предстоит нерест.

Преднерестовый жор бывает обязательно, да и посленерестовый, если повезет, рыболов тоже может застать. Но все это зависит, конечно, от местного климата и региональных правил рыболовства. Например, на Воронежском водохранилище лед может сойти и в середине марта (так было в прошлом году), и в конце апреля (так было в позапрошлом).

Сразу после схода льда, максимум через день-два, берега водохранилища начинают заполняться доночниками, которые нетерпеливо ожидают активного преднерестового клева.

Обычно рыба активизируется примерно через

1,5-2 недели после окончательного схода льда, когда вода немного прогреется. Она мигрирует, интенсивно питается в преддверии нереста, заходит в затоны, где вода потеплее.

Рыболовы, в свою очередь, стараются не упустить этого момента — половить первую весеннюю жирную рыбу — карася, подлещика и карпа, который тоже часто попадает, обычно ночью или на рассвете.

Однако весна — это еще и весьма сложное время для ловли. Погода неустойчива, температура воды постоянно меняется, рыба то стоит на одной точке, то рассредоточивается по всему заливу или русловой бровке, а узнать ее «тропы» просто невозможно. Поэтому очень часто приходится искать даже «мирную» рыбу, не говоря уже о хищной.

А весенняя работа шлюзов? Зачастую не-

ожиданный сброс воды вызывает резкое ухудшение клева — рыба сразу начинает отходить от берегов, ее активность резко падает.

Зато весеннее водохранилище может преподнести и приятный


сюрприз — трофейную или редкую для этих мест рыбу, немыслимо активный клев и т.д.

Снасти

Я использую троллинговые удилища фирмы ABU GARCIA. Боль-

шой запас мощности позволяет делать силовые забросы, когда рыба стоит далеко от берега. За счет жесткости бланка удаются хорошие четкие подсечки, при этом не надо заводить удилище «за уши».

С. ЕРШОВ
г. Воронеж



Катушку я выбирал с учетом того, что ловлю донными снастями не только на водохранилищах, но и на реках. Там я обычно нацелен на сома, и, соответственно, катушка должна быть надежной, практичной и вместительной шпулей. Мой выбор пал на модель с байтраннером CORMORAN Sinus – надежную, с большим запасом мощности, имеющую две крупные шпули вместительностью до 150 м «плетенки» с разрывной нагрузкой 30 Lb. Правда, на водохранилищах я использую моно-

фильные лески Ø0,2-0,24 мм. Лишь при выходе карпа на утреннюю кормежку из коряг иногда приходится ставить шпулю с толстой «плетенкой», чтобы чувствовать себя более уверенно при вываживании рыбы поблизости от закоряженных мест. Ну, а карася весом до 1,5 кг можно спокойно вытащить и на монолеску.

В качестве сигнализаторов поклевки можно использовать что угодно, вплоть до канцелярских зажимов для офисной бумаги. Наиболее часто наши доноч-

ники пользуются сигнализаторами из часовой пружины, «бубенчиками», «чупа-чупсами» и свингерами.

Сигнализаторы из часовой пружины (фото 1) изготавливаются самими рыболовами. Их обычная длина от 10 до 25 см. На конце делается небольшой крючок, за который заводится леска после заброса. Принцип работы этих сигнализаторов тот же, что и у зимнего кивка – при поклевке он либо загибается вниз, либо, наоборот, поднимается вверх. Чувствительность очень высокая.



«Бубенчики» (фото 2) хороши тем, что слышны на большом расстоянии, однако их лучше не использовать в ветреную погоду, иначе будет слишком много холостых подсечек.

При этом прикормка из кормушки выбивается, насадки с места сдвигаются, и донку потом придется перезабрасывать.


Мои любимыми сигнализаторами являются обычные отвесы, име-

аемые у нас «чупа-чупсами», и свингеры. У них, как и у других, есть свои плюсы и минусы. Свингеры хороши тем, что их чувствительность можно регулировать. Зато «чупа-чупсы» (фото 3) очень просты, правда, у них есть большой минус – при подсечке кольцо, за которое заводится леска, очень сильно бьет по бланку.

Небольшой кусочек поролона, приклеенный к бланку, устранит эту проблему. Со временем разобьется и он, поэтому эту

защиту бланка периодически приходится обновлять.

Оснастки у каждого рыболова свои, и у каждого свои секреты. Каким по длине сделать поводок, на каком расстоянии от крючков зафиксировать кормушку – все эти нюансы обязательно скажутся на успехе.





ДЕЛФИ

ПРИКОРМКИ И НАСАДКИ



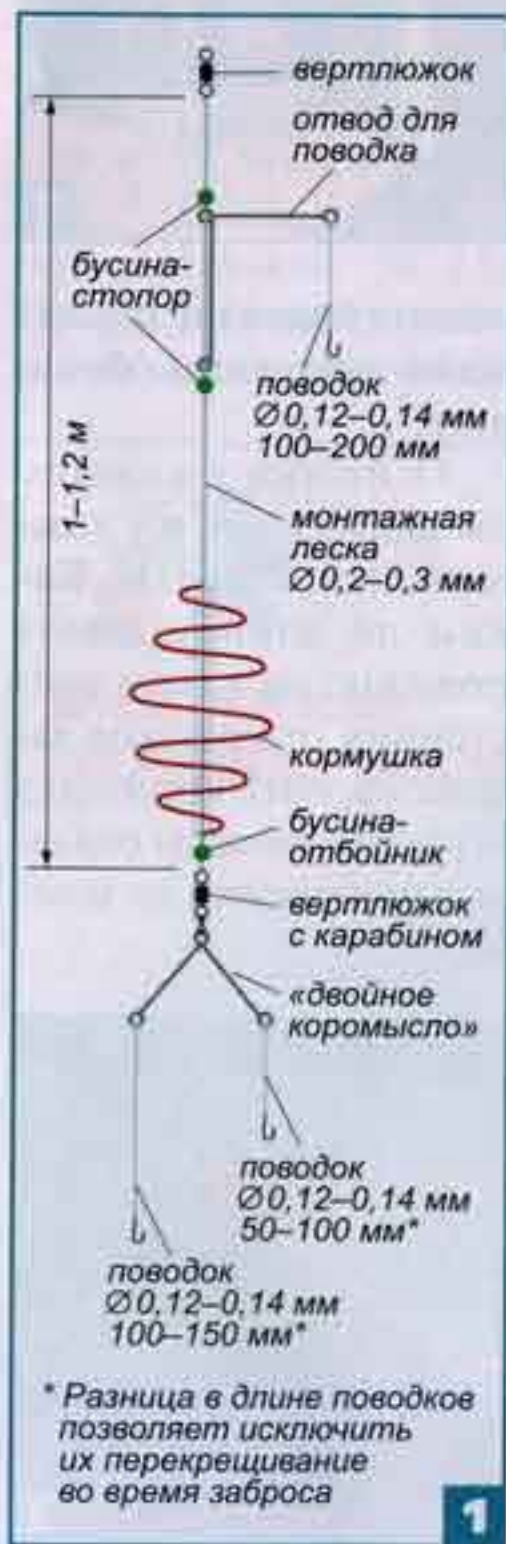
ПОЙМАЙ БОЛЬШЕ ДРУГИХ!

Челябинск, Ул.Танкистов, 148А, ООО ТАЮР (351) 778-50-47

Продажи: Воронеж: (4732) 76-67-95 Екатеринбург: (343) 240-59-10 Камерово: (3842) 52-65-89
 Москва: (910) 435-20-83, (495) 178-00-33 Пермь: (3422) 22-60-39
 С.-Петербург: (812) 550-82-73, (901) 300-77-37 Самара: (846) 262-35-22

Наиболее популярны у нас три монтажа с кормушкой, я вяжу их на отрезке более толстой лески или «плетенки».

С двумя крючками на коромысле и одним на отводе (рис.1) — этот монтаж очень популярен, поскольку многие рыболовы считают, что чем больше крючков, тем лучше будет клевать.



С одним верхним крючком на отводе и одним внизу на поводке (рис.2) — этот монтаж я использую чаще всего. Он хорош со всех сторон: экономичнее (по расходу насадки), чем первый монтаж, практически не бывает перекручивания поводков.

На «плетенке» с одним крючком сверху и одним внизу на поводке (рис.3) — такой монтаж хорош тем, что поводок из мононити при забросе не запутывается за основную леску из шнура, не скручивается с ней. При такой опасности не



спасает даже тройной вертлюжок.

Подставки для удилищ

Я долго не мог определиться с выбором стоек, ведь ловить приходится и с сухого берега, и в забродку. После нескольких месяцев экспериментов с разными подставками нашел два интересных варианта.

Обычные стойки с рогаткой на конце. Есть важные условия: во-первых, стойка должна быть регулируемой по высоте; во-вторых, на рогатке обязательно должен быть



канал для лески; в-третьих, высота стойки в раздвинутом виде должна быть не менее 1,2 м, а лучше 1,5 м.

С такими стойками, как правило, я ловлю «с воды» и в этом случае пользуюсь сигнализаторами — «чупа-чупсами», которые подвешиваю на леску над поверхностью воды (фото 4).

Стойки выставляю так, чтобы удилища находились в 30-40 см от воды. Этого расстояния вполне достаточно, чтобы катушки не заливало водой, а сигнализаторы имели достаточный запас внизу для поклевки «на опускание», которые карась и подлещик выдают очень часто.

Канал на рогатке необходим, потому что леска должна свободно проходить и четко передавала поклевку на сигнализатор. Поэтому, покупая стойки, обязательно обращайтесь на это внимание. Большой плюс таких подставок заключается в том, что они весьма удобны, компактны и недороги.

Род-под. Он значительно дороже обычных стоек, но у него свои достоинства.

Это чрезвычайно рациональная конструкция, особенно раздвижная центральная часть для большей устойчивости на земле. Дополняют ее очень хорошие мягкие резиновые рогатки с каналом для лески и свин-

геры, поставляющиеся в комплекте.

Для береговой ловли род-под подходит просто замечательно. В спокойную погоду под нагрузкой двух удилищ стоит, как вкопанный. Ну, а если задул ветер, то можно раздвинуть стойку на 30-40 см для большей устой-

чивости.

Что касается свингеров, то они меня радуют своей чувствительностью и простотой использования. Очень хорошо держат боковой ветер за счет своего веса, а в спокойную погоду грузами-утяжелителями, которые стоят на сигнализаторе, чувствительность можно еще увеличивать, поднимая их к верхней части самого свингера.

Места ловли

Для весенней ловли (преимущественно карася) на водохранилище я облюбовал два места.

Одно — известная воронежским доночникам ВОГРЭСовская коса рядом с одноименным мо-



стом. Она представляет собой длинную песчаную насыпь, идущую от берега к центру водохранилища. В 100 м от края этой косы есть яма глубиной до 13 м с ярко выраженными свалами. На них очень часто стоит сазанчик.

Ловля обычно ведется отнюдь не на яме. «Выстрелить» на 100 м получается крайне редко, да и большого смысла в этом нет. Лучше ловить в заливе, который образовался после работы земснаряда.

Это типичный рукав протяженностью около 200 м и глубиной до 2,5 м, да больше рыболову и не надо, ведь чем мельче залив, тем быстрее рыба

зайдет туда кормиться перед предстоящим нерестом.

Ровное песчаное дно без всяких приямков, с небольшим количеством растительности — это место наиболее популярно у весеннего карася. Ловля здесь исключительно береговая (фото 5).

Второе место находится у противоположной стороны этого моста. Оно совершенно другое.

На дне вместо песка сплошной ил. Здесь намного больше подводной растительности, глубина — около 3,5-4 м. Дно практически ровное, но местами имеются так называемые «пупки», на которых чаще всего берет

самая крупная рыба. Правда, ее вес редко превышает 700 г, тогда как на косе мне попадались экземпляры более 1 кг.

На этом месте приходится ловить взбродку, поскольку на 20 м от берега протянулось мелководье глубиной 30-40 см. Стойки под удильница ставятся в начале свала в глубину. Дистанция заброса — примерно 40-50 м.

Дальность заброса зависит от места ловли, активности рыбы и погоды. Мне неоднократно приходилось видеть, как рыболовы сетовали на полное бесклевье, а в 15 м от них кто-то весьма успешно ловил приличную рыбу.



Рыболовы получают сверхэффективную леску, которая позволит им изловить рыбу несмотря на ее рывки и сопротивление.

IGUANA это леска, сочетающая в себе мощь с чувствительностью в приложении к любым условиям рыбалки и полностью отвечающая самым серьезным требованиям рыболовов.



www.balsax.com

НОВИНКА - ТОЛСТЫЕ ДИАМЕТРЫ

Ø	0,50	0,55	0,60	0,65	0,70	0,75	0,80
КГ	26,1	29,7	33,4	39,0	44,7	47,1	49,3

100 М

А все дело было именно в дальности заброса. Например, вчера была солнечная погода, рыба стояла по всему затону, брала как в 15 м от берега, так и в 50. Но сегодня пасмурно — и рыба сразу отошла на 60–80 м от берега.

Другой пример. На одном из локальных участков косы, примерно в 50 м от берега, есть закоряженное место глубиной около 5 м и небольшой бровкой. Ближе забрасывать просто бессмысленно, дальше — коряги. Промежуток между корягами и бровкой около 5–10 м. Не добросишь до бровки — останешься без рыбы, перебросишь — без оснастки. Однако там рыба кормится постоянно, даже в самую плохую погоду.

Чтобы проверить, на каком расстоянии от берега наиболее активна рыба, надо использовать несколько удочек, забрасывая их на разную дистанцию, а дальше действовать исходя из полученной информации.

Еще одним важным моментом при ловле на донки является точность заброса кормушки в одно место.

Я неоднократно замечал на Воронежском во-



дохранилище, что при забросах в разные точки попадают окунь и плотва, а когда оснастка регулярно ложится в одну и ту же точку с погрешностью не более 2 м, то через определенное время начинают брать только карась или подлещик.

Почему так? Потому что при этом прикормка высыпается при ударе кормушки о воду приблизительно в одном месте, удерживая подошедшую рыбу.

Задать дальность заброса на леске можно, сделав на леске отметку водостойким маркером. Когда метка начнет приближаться, леска просто немного притормаживается, чтобы кормушка упала в нужное место.

Прикормка и приманки

По весне в местах, где я ловлю, в основном попадает карась, но, конечно, не исключена и поимка сазанчика.

Я нашел универсальный рецепт прикормки для обеих рыб. Изготовить ее очень просто. Компоненты — панировочные сухари, пшенная крупа, 1 кг прикормки от МИНЕНКО (фото 6) или какой-нибудь другой (аромат на выбор) и две средние банки маринованной кукурузы. Способ приготовления таков: вечером развариваем пшенку до состояния каши, даем остыть и кладем в холодильник на ночь, при этом пакет должен оставаться открытым. Остальные ингредиенты

высыпаем в емкость (таз, ведро) на месте ловли, тщательно перемешиваем с кашей до состояния единого целого, кроме сухарей. Они понадобятся для доведения прикормки до рабочего состояния.

Всю массу нужно обязательно довести до клейкого состояния, иначе во время заброса кукуруза будет разбивать прикормку на части, и та станет рассыпаться на лету, не достигнув нужной точки.

На весеннюю рыбалку нужно брать с собой насадки минимум четырех классических видов (червь, опарыш, кукуруза, «пышка») и пару, так скажем, неординарных (мелкие бойлы, нут), а потом опытным путем выяснять, что по душе в этот день рыбе.

Из насадок я, как и другие рыболовы, пред-

почитаю использовать червя, «пышку» и опарыша. На кукурузу у нас ловят редко. Я ее иногда применяю, поскольку добавляю в прикормку. Иногда на нее попадает очень приличный карась, когда на другие насадки берет только мелочь весом до 300 г. Часто лучшими насадками становятся «бутерброды» из червя с опарышем или «пышки» с червем.

Кстати, многие могут подумать из названия, что «пышка» делается из теста.

Это не так, ее готовят из гороха — разваривают до состояния каши, а потом охлаждают в холодильнике. Запах гороха привлекает рыбу, как ничто другое!

Даже небольшое добавление муки для вязкости может отрицательно сказаться на клеве.

Немного о погоде

Я много лет ловлю весной донками на Воронежском водохранилище и уже сделал определенные выводы.

Первый: при ловле в рукавах и затонах на глубине до 3 м ветер нужен нагонный. Тогда в месте ловли он приносит много мути, а вместе с ней и мелкий корм.

Рыба, конечно же, не упустит шанса полакомиться, а заодно не откажется и от ваших насадок.

Второй: рыба активнее при смене погоды с пасмурной (допускается непродолжительный дождь) на ясную.

Мои выводы помогают мне не только правильно выбрать место ловли, но и принять решение — ехать на рыбалку или нет.



Хочу рассказать о ловле карпа в малых каналах с умеренным течением или вообще без него, имея в виду водоемы, средняя ширина которых не превышает 30-40 м.

Для ловли карпа в них донки используют реже, чем поплавочные удочки. Если в месте рыбалки обитают лишь мелкие экземпляры — до 1,5 кг, то хватит и махового удилища длиной 5-7 м с основной леской $\varnothing 0,14-0,2$ мм. Если же тут водятся карпы крупнее, то лучше применять удочки с катушкой болонского типа или «матч», что предпочтительнее при полном отсутствии течения, тогда в качестве основной ставится леска $\varnothing 0,16-0,25$ мм, в зависимости от веса предполагаемого трофея. Поводок должен быть тоньше основной лески. Некоторые поплавочники используют для ловли карпа штекер. Лучше заранее определить, удилище какого вида лучше других

подойдет для конкретно-го места. Наиболее популярные насадки: кукуруза, горох, мякиш белого и черного хлеба, мамалыга, макуха, пареная перловка и т.д. Из животных насадок основные: червь, опарыш и мотыль, а также «бутерброды» из разных насадок и наживок. Очень хорошо зарекомендовала себя комбинация из сладкой баночной

кукурузы с подсадкой опарыша — можно, наоборот, на крючок сначала насадить несколько

ЗА КАРПОМ

опарышей, а на жало — 1-2 зерна кукурузы. Карп чувствует аромат зерен, подплывает и замечает

еще и движение, которое создают опарыши. Мало какой мудрец откажется полакомиться таким див-

ным блюдом! Оно очень уловисто и принесло мне в прошлом году отличную добычу.

Еще пару слов о кукурузе. Многие рыболовы сами ее варят, но добиться нужной степени готовности для того, чтобы использовать ее в качестве насадки, не так уж просто, к тому же она больше подходит для донной ловли. Я предпочитаю использовать консервированную.

Единственный ее недостаток — зерна слишком нежные и недостаточно прочно держатся на крючке, их часто сбивает мелочь. Однако игра стоит свеч, нужно лишь набраться терпения. Если стая карпов подойдет на прикормленное место, то все старания окупятся сторицей.

Кстати сказать, хорошо использовать специальную рыболовную кукурузу СУКК различных вкусов и цветов.

НА КАНАЛ

А.ПРОКОФЬЕВ
г.Одесса,
Украина





Из наживок я выделю навозного червя, которого стоит насаживать пучком по 5-6 штук. Еще карп любит зеленого жесткого червя, которого копают на берегах неко-

торых водоемов у нас в Одесской области. Его, к примеру, можно добыть в прибрежном грунте Днепра, в камышах. На него идет почти любая рыба, а если сделать «бутер-

брод» из опарыша и такого червя, отбоя от желающих его попробовать и вовсе не будет.

Некоторые рыболовы предпочитают ловить на кусочки мамалыги. Ее

варят в марле в кипятке, пока не станет жесткой, потом режут ножом на кубики, которые и насаживают на крючок.

Совет: если насадку постоянно сбивает мелкая рыба, то попробуйте увеличить ее размер. Помогает.

Я не представляю нормальную карповую рыбалку без прикормки. Предпочитаю использо-

вать порошкообразную макуху, сиропы SENSAS и др. Некоторые рыболовы используют в качестве прикормки каши, в них обязательно следует добавлять ароматизаторы, они будут очень даже кстати.

В канале с течением нужно замешивать более вязкую прикормку, чем в стоячей воде, чтобы ее сразу не смывало далеко от места ловли. Однако

шука. Мы с товарищами из Одесского Клуба Рыболовов решили половить там карпа.

Канал шириной 20-30 м, не больше, в некоторых местах зарос травой, поэтому на донки ловить бессмысленно. Выбрав место и обильно прикормив его шарами прикормки с добавлением кукурузы, мы собрали маховые поплавочные



вать покупную, которую замешиваю водой из водоема. В ее состав добавляю чаще всего зерна кукурузы, а иногда и мелкого опарыша либо рубленого червя. Нередко для большего эффекта в прикормке применяю дополнительные ароматизаторы типа «ваниль»,

тут нельзя переусердствовать, шары не должны часами лежать на дне в целостности и сохранности, они обязательно должны размываться.

Опишу одну из весенних рыбалок на платном канале у с. Маяки, где водится крупная рыба, в том числе и трофейная

удочки и начали рыбачить. В качестве наживки использовали навозного червя и опарыша.

Вначале брала мелочь: плотва, карась и т.д., но после первой уверенной поклевки поплавок чуть наклонился и плавно пошел в сторону. Я подсекаю. О, это не

ОЛИМП
ТОРГОВЫЙ ДОМ

Лодки
Катера
Моторы
Снаряжение

оптово-розничная торговля

«Торговый Дом Олимп»
Санкт-Петербург В.О.,
ул. Кораблестроителей д. 31 кор. 1
т./ф.: (812) 325-1726
т./ф.: (812) 350-6243
+7-901-306-3773
leader_olimp@mail.ru

www.olimp-torg.ru



плотва! Маховая удочка сгибается в дугу, волнующие мгновения вываживания, друг на всякий случай берет подсачек — и вот мой первый карп из этого канала оказываются на берегу! В этот день на том месте нами было поймано еще 6 таких же приятных рыбин. Однако стоило подумать над тем, как сделать снасти еще более уловистыми.

В следующий раз я приехал более подготовленным, с одной 5-метровой маховой удочкой и двумя матчевыми. Расчистил место от камыша и закармлил 3 локально расположенные точки. Матчевые снасти были с более грубой оснасткой, насадка — только кукуруза, а «мах» был с 2-



граммовым каплеобразным поплавком и тонкой леской, насадкой для него служили «бутерброды» из кукурузы и опарыша. И, несмотря на схожесть точек ловли и одинаковость прикормки, почти все поклевки в тот день были именно на маховую удочку, на которой была леска потоньше. Поклевки были настолько частыми, что иногда не проходило и одной минуты, как поплавок шел в сторону или под воду.

Вываживать 1,5-килограммовых карпов на тонкую снасть без катушки с фрикционом было одно удовольствие!

Но когда после обрыва лески я в качестве эксперимента поставил на удище основной «монофил» Ø0,18 м, а поводок — Ø0,16 мм, клев затих. Вот как важна «утонченность» снасти, даже на платных водоемах! Имеют значение даже сотые доли миллиметра. Толщина же используемой лески должна определяться не только размером рыбы, но и квалификацией рыболова.

На рыбалке не стоит скупиться с прикармливанием карпа. Шары надо подбрасывать периодически. В мутной воде канала направление движения стаи можно уви-

деть по многочисленным пузырям, поднимающимся со дна. Как только эти пузыри приближаются — ждите клева, если они удаляются — подбросьте прикормку, рыба вернется.

Вываживать солидные экземпляры на тонкую маховую снасть нужно не спеша и не теряя самообладания. Для начала отведите рыбу от тростника, от скопления водорослей, от коряжника. Вываживайте на чистой воде, постарайтесь утомить резвого карпа, а потом подводите к берегу или берите подсачком. Тут главное — не суетиться...



В мае пик востребованности традиционных маршрутов водно-рыболовного туризма приходится на начало месяца – в праздники люди как раз располагают достаточным временем, чтобы совершить сплав хорошей компанией. Путешествию способствуют теплое весеннее солнце и дурманящий чистый воздух. А куда поехать на этот раз? Какой маршрут предпочтительнее? Об этом подумайте заранее.

Не спешите выбирать дальние дали. Окунуться в расцвет весны, покачиваясь в лодке с удочкой в руке, можно гораздо ближе, чем вам кажется. Уверю, стоит внимательно полистать масштабный атлас своего региона, и вскоре план 2-3-дневного похода по интересной

реке или озеру (которые впоследствии наверняка окажутся еще и рыбными) будет у вас готов.

Очень часто туристы упускают из виду малые водоемы, находящиеся в пределах дневной досягаемости от дома, а зря. Например, я с друзьями получаю огромное удовольствие от сплавов по удивительно красивым рекам нашей Вологодской области. Они находятся поблизости, но возвращаясь из сплава – а в душе такое чувство, словно побывал в сказочном Тридевятом царстве.

Сухона, крупнейшая река Вологодской области, принимает множество притоков, но самые живописные из них впадают в нее на участке примерно последних 100 км до устья. Пожалуй, наиболее привлекатель-

ны из них шесть: Стрельня, Уфтюга, Верхняя и Нижняя Ерга, Мяколица и Луженьга. Они текут по узким таежным каньонам меж обрывистых берегов, что делает всю «великолепную шестерку» еще более заманчивой для путешествий, фото- и видеосъемок и, безусловно, спортивной рыбалки. Каждая из упомянутых рек заслуживает отдельного рассказа, настолько они неповторимы, непредсказуемы и вдобавок окутаны дымкой древних преданий и тайн.

А. ЧЕРВЯКОВ,
наш внештатный
корреспондент
по Вологодской
обл.



ПО ВЕРХНЕЙ ЕРГЕ

Рыбы здесь много, причем разной.

Итак, знакомьтесь: Верхняя Ерга. Последний раз мы выбрали именно ее. Первое впечатление при взгляде на карту — глухомань, медвежий угол, самый северо-восток области, нехоженный лесной массив, где из путей сообщения тянется только тонкая нитка Котласской железной дороги. Да и от местного произношения — Ёрга — сразу веет древностью и дремучестью.

С давних времен эти края пользовались дурной славой. Торговым людям, и без того нечасто жаловавшим тамошние поселения, было не до шуток: одна из вологодских летописей буквально так и начинается: «Ходили разбойнички по Верхней Ерге...» Разграбив купеческие лодки на Сухоне, злодеи поднимались обратно в верховья, где на островах в Арбежских болотах, говорят, до сего времени зарыты ихклады.

Так это или нет, но в последние несколько лет Ергу открыли для себя... нет, не кладоискатели, а туристы и рыболовы, о чем говорят все чаще



восторженные отчеты в Интернете.

При ближайшем рассмотрении маршрут оказывается не таким уж экстремальным: заброска до станции «Ломоватка», далее пешком или на местном поезде в обратную сторону до моста. Сам сплав, занимающий от 2,5 дней до недели, относительно безопасен, если умело обходить сулящие неприятности препятствия. Затем остается всего лишь дневной переход по Сухоне — и вот он, город Великий Устюг, конец пути, цивилизация.

Планировать экспедицию на Ергу можно в любое время открытой воды, но следует учесть, что с середины лета река сильно мелеет. Дно тут

каменистое, впрочем, не настолько, чтобы отказаться от похода на надувной лодке — в верховьях ее в любом случае можно провести по руслу, а близ устья Ерга остается неширокой, но сплавляться тут можно без опаски. К слову сказать, ее соседка — Стрельня — летом мелеет до крошечного ручейка, теряющегося в каменной россыпи, так что насчет тамошней рыбалки сплавом все понятно.

Транспортным средством мне и моему другу Александру служит надувная байдарка «Ватерфлай», изготовленная в Санкт-Петербурге по специальному заказу. Цветом лодка напоминает банан, а формой — индейскую пирогу. Ее бор-



та и дно изготовлены из винилпласта, что позволяет не беспокоиться о встречах с ветвями и мелкими камнями.

В стандартной заводской конструкции днища байдарки предусмотрены водосливные отверстия, от которых мы при заказе отказались, чтобы увеличить проходимость и грузоподъемность лодки. Правда, теперь при прохождении бурного участка в ней появляется вода (ее набрызгивает), но это не страшно. Если ее скапливается немного, то вся она уходит под борта, ниже расположения груза и пассажиров. Если же мы, зазевавшись, принимаем через борт ведро или два воды, легкую лодку ничего не стоит

причалить и перевернуть на берегу. А вещам нашим все нипочем, они тщательно запакованы в два водонепроницаемых мешка.

Зато ничтожно малая осадка нашей байдарки — ее большой плюс. Ерга, особенно в среднем течении, чудовищно петляет, порой делая вилок длиной несколько километров и возвращаясь почти к исходному месту. Некоторые из подобных «петель» нам удавалось срезать по затопленным пологим полянам и болотцам, проходя на лодке бук-

XXVI МЕЖДУНАРОДНАЯ ВЫСТАВКА

ОХОТА И РЫБОЛОВСТВО НА РУСИ

ОРГАНИЗАТОР:
 Русская выставочная компания «ЭКСПОДИЗАЙН»
 Тел./факс: +7 (499) 181-44-74; +7 (495) 258-87-66
 E-mail: hunter@expo-design.ru; http://www.hunting-expo.ru

МОСКВА, ВВЦ
 11-14 СЕНТЯБРЯ 2009 ГОДА
 ПАВИЛЬОН № 69

ХРО
 ЭКСПОДИЗАЙН DESIGN



вально по траве. Так же лихо мы проскакивали через подтопленные бревна — пролетали над ними, едва чиркнув днищем. Обычную байдарку в такой ситуации требуется либо долго раскачивать и затем проталкивать, либо вообще обнести непреодолимый водный участок.

...Во время нашего путешествия по Верхней Ерге на ее берегах, несмотря на май, в некоторых тенистых закутках еще лежал снег. Но это ненадолго, вскоре запоздалое напоминание о зиме должно исчезнуть. А

пока от снежников веяло прохладой.

На реке нам встретились всего три деревни, и каждая из них запомнилась по-своему. Первая имеет самое длинное в Вологодской области название: Большой Ерогодский Починок. Однако жителей в ней давно нет, и теперь деревушка служит приютом рыбакам и охотникам, которые превратили немногие уцелевшие дома в промысловые избушки.

Нало сказать, что Верхняя Ерга делится на два почти равных, но разительно отличающихся



друг от друга природных участка. От верховий до середины, до впадения реки Арбеж, это вполне равнинная река с типично европейской ихтиофауной: щука, окунь, язь. Травянки по 500 г охотно берут на спиннинг в любое время и без особых

придинок к приманке — джиг так джиг, «вращалка» так «вращалка». Тайга, тут хищнице не до разносолов. Лавливали в омутах под корягами и гигантов — 6- и даже 8-килограммовых щук. А вот в каком таком «закрытом учебном заведе-

нии» пребывают вчерашние подростки, чтоб впоследствии стать матерой добычей — загадка, над которой мы ломаем голову до сих пор.

Вообще река здесь оказалась значительно «населеннее», чем мы изначально предполага-



ли. За время сплава кроме охотников нам повстречались несколько туристских групп, некоторые намеревались пойти еще дальше, чем мы: по Сухоне и Северной Двине до Котласа. Еще мы познакомились с двумя борода-



ми москвичами «профессорского» обличия, которые шли до деревни Большой Ерогодский Починок целую неделю, созерцая природу, медитируя и преодолевая мак-

симум десяток километров в день.

Следующая деревня, Пихтово, жилая и стоит на живописнейшем крутом берегу. Дома расположены вперемежку с

причудливо изогнутыми соснами, к речной излучине сбегают длинные деревянные лестницы. Имелось тут и два низких моста, срубленных из толстенных бревен.

В Пихтове мы встретили первых местных рыбаков — троих мальчишек. Их снасти были трогательно про-

стыми: допотопный «телескоп», две цельные деревянные удочки и маленькое оранжевое ведерко под улов. Не хватало только кошки у ног, а так — ну просто рисунок из букваря на букву «О». Почему «О»? Потому что ребята ловили окуней. Облюбовав сравни-

тельно тихую заводь, «полосатики» восстанавливали силы после нереста, где и были обнаружены юными рыбакова-

ми. Миф о межсезонном бесклевье был развеян в пять секунд — клевали, да еще как! Буквально под носом лодки!



А вот со спиннингом такой номер не прошел, искусственные приманки в это время вниманием окуней не пользовались.

На ровном и широком участке реки я пробовал забрасывать наживленную червем удочку с лодки, но неудачно — поплавков и лодка имели слишком разную парусность. Бальсовый сигнализатор то уносило вперед (поначалу я при-

7-я Международная выставка „Охота. Рыбалка. Отдых“

1-4 октября 2009 года
МВЦ «Крокус Экспо»



The 7th INTERNATIONAL EXHIBITION | AUTUMN
WELCOME to Safari Expo-2009

Крокус Экспо
Международный выставочный центр

МВЦ «Крокус Экспо»
143400, Московская область, г. Красногорск, ул. Красногорск, в/п 02,
05-00 км МКАД (напротив МКАД и Волоколамского шоссе)
Тел.: (495) 727-2526, 727-2588
e-mail: safari@crocus-off.ru, www.safariexpo.ru

Организаторы:

При поддержке:

Совет Федерации и Государственная Дума Федерального собрания РФ

Ассоциация «Российские рыбаки»

Партнер:

Генеральный информационный спонсор:

Информационный партнер:

Министерство сельского хозяйства Российской Федерации

МВК

МВЦ «Крокус Экспо»

Реклама на территории и на сайте МВЦ «Крокус Экспо»: тел.: (495) 727-2639, www.crocus-ekspo.ru. Аренда конференц-зала и проекционного оборудования: тел.: (495) 727-2583, 727-2616

нимал это за поклевку), то затаскивало под лодку, то он раздражающе болтался у борта на расстоянии вытянутой руки — зачем тогда, спрашивается, 4-метровое углепластиковое удилище?



Пришлось пристать к берегу у очередной заводи, и вот тут дело пошло.

Жадность весеннего окуня и ерша описывать не нужно — кажется, рот у них при хватании добычи распаивается под отрицательным углом. После нереста приманку они хватают с какой-то иступленностью. Да, в мае окунь голоден и худ, и в ухе уже не дает такого вкуса, как мартовские окуни-икрянники — навар

как-то бедноват и вдобавок чуть горчит.

Третья деревня, Илатовская, располагалась необычно — в низине. Ее дворы отстоят от большой воды на такую малость, что из распахнутой

калитки можно спокойно закидывать удочку. Мы быстро скользили по течению вдоль заборов и сараев и раз за разом удивлялись хладнокровию деревенских строителей. Впрочем, уже скоро вода должна была пойти на спад, половодье до домов Илатовской не добралось.

Как известно, основная проблема при сплаве по небольшой речке — это завалы. Некоторые реки нашего края неве-

роятно интересны и красивы, но так плотно перегорожены стволами деревьев, что к воде крайне трудно подступиться. Такова, например, родная сестра Верхней Ерги — Ерга Нижняя. На нашей

коряжников было меньше, но все равно расслабиться, особенно в верховьях, не получалось ни на минуту.

Естественных преград на реке три вида.

Первый, самый опасный, — рухнувшие еловые стволы. Ель падает при подмыве берега, стоит лишь обнажиться ее L-образному корню. Нависая над водой на уровне груди и ошетиившись во все стороны острыми сухими сучья-

ми, она представляет реальную угрозу надувной лодке, особенно на быстром течении. Лезть напролом тут ни в коем случае нельзя, а надо, справившись с потоком, остановить лодку и внимательно осмотреться. Порой нам с Александром приходилось буквально протискивать байдарку в узкую щель между еловыми лапами или сверхосторожно проводить пустую лодку под

сией. Сколько раз мы поминали этих зубастиков недобрым словом — не сосчитать. Но что поделаешь, в их вотчине мы в гостях. Впрочем, с лиственными деревьями в завалах справиться уже проще. Как правило, они не висают над водой на ветках, а тонут, и подтопленным стволам наша байдарка с разгона проходила уверенно. И ветками берез, пусть хлесткими, но не такими

лодку в самые заросли. Главное здесь — вовремя отвести руками в стороны приближающиеся к лицу ветви, а сидящему сзади — беречь от них глаза. Ну, а после обоим все равно достается вытаскивать из ушей ольховые шишки. В ушную раковину те, как выяснилось, идеально входят по размеру. Именно ольха оказалась для нас самой коварной, этого мы не ожидали.



елкой, а самим перебираться поверху.

Второй вид завалов — поваленные березы или осины. Корни их подмываются мало, в основном они падали в воду из-за бобровых дивер-

жесткими и острыми, как у ели, лодку пропороть случается редко.

Третья преграда — залитые водой кусты ольхи, тесно растущие по берегам. Течение, не разбираясь, часто затаскивает

Уже в среднем, спокойном течении реки, едва ли не на последнем завале Александр отвлекся, а когда увидел прямо перед лицом толстый ольховый прут, инстинктивно отпрянул назад...



прямоком в воду. Сам он, конечно, спасся и согрелся, а вот фотоаппарат и флэшка к нему так и погибли в водах Верхней Ерги, а с ними — много первоклассных рыболовных фотографий.

С выходом на чистую воду из череды завалов расслабиться тоже не получилось. По берегам начались мергели, и течение усилилось, река зашумела перекатами и водоворотами.

Мергели — обнажения пермского песчаника — выглядят как красивые обрывистые берега, где

породы чередуются слоями и отличаются по цвету наподобие радуги. Дно Ерги в этих местах засыпано обломками песчаника, поэтому близ мергелей река всегда мелкая и бурная. Если «Ватерфлай» прекрасно держал носом встречную волну, то бортовая качка для него опасна: стоило нам всего на несколько градусов отклониться от курса, как лодку начинало трясти и затягивать боком под гребни. Выручала пара взмахов веслами — и байдарка снова ровно и послушно шла вперед.

Кстати, техника гребли на этой байдарке весьма своеобразна. Узкая и длинная, веслу впереди сидящего она подчиняется с большим запазданием. Разворот «на пятке» вокруг опущенного с одного борта весла, на который обычной надувной лодке требуется секунда-две, «Ватерфлай» выполняет за десять. В это время, бывает, уже нужно маневрировать в другую сторону, но теперь лодка прилежно отрабатывает первоначально назначенный поворот, не обращая ни малейшего внимания на

Инстинкт будущих побед!

SALMO



DIAMOND TROPHY

- 2 +1 подшипника (CrBB)
- Передаточное число 5,1/5,6 : 1
- Мгновенный стопор обратного хода
- Корпус из карбонпласта
- Полая дужка лесоскладывателя
- Высококачественная балансировка

ELITE ADRENALIN

- 8 +1 подшипника (CrBB)
- Передаточное число 5,1/5,6 : 1
- Мгновенный стопор обратного хода
- Корпус из карбонпласта
- Полая дужка лесоскладывателя
- Высокоточный механизм привода

ELITE FUTURE

- 5 +1 подшипника (CrBB)
- Передаточное число 5,1/5,6 : 1
- Мгновенный стопор обратного хода
- Корпус из карбонпласта
- Полая дужка лесоскладывателя
- Высокоточный механизм привода



ООО «РЫБОЛОВ-СЕРВИС»
141282, Московская обл., с. Ивашеево,
ул. Толмачева, 49, корпус 1. Тел./факс: (495) 223-55-01
(многочисленный). Факс: (495) 223-55-02.
e-mail: info@salmo.ru, www.salmo.ru



«РЫБОЛОВ СЕРВИС»
02160 м. Київ, Україна, вул. Колекторна 24/26.
Тел.: (380) 44 5627742.
Тел./факс: (380) 44 5627525.
e-mail: salmo@salmo.ua, www.salmo.ua



ООО «САЛМО Белфишинг»
Беларусь, Минский район, п. Боровая 3,
Тел./факс: (375) 17 5057417,
(375) 29 1323124
e-mail: salmo-bel@salmo.by

Только отовари продукция, работа с юридическими лицами и предпринимателями, гибкий системный подход, решение нестандартных и творческих задач, отправка заказов в любой регион, оперативность в обслуживании заказов, индивидуальный подход к клиенту.



новую команду переднего гребца. Зато заднего весла байдарка слушается безоговорочно, поэтому за все пилотирование целиком отвечает сидящий на корме, переднее же весло — лишь дополнительный двигатель. В общем, лодка требует привыкания, но в целом впечатления от нее самые благоприятные.

Вторая половина Ерги — от Арбежа до Сухоны — типично уральско-сибирская: перекаты и омуты, так что и рыба здесь соответствующая — в основном хариус и елец. В большую воду,

впрочем, многие перекаты скрыты и омуты тоже неразличимы: вода везде бурлит одинаково. Но местные рыболовы их прекрасно знают.

В один из дней мы рано снялись с лагеря с намерением пройти за день большее расстояние. Давно миновав жилистую деревню, в тающих сумерках мы различили на берегу подобие качающейся антенны — сначала удивились, а потом вздрогнули от неожиданности: человек!

Это был одинокий рыболов, ловивший хариуса. Вся его фигура

была неподвижна, работала только кисть руки, раз за разом посылая мушку плаваем по стремнине. По его словам, ерогодский хариус очень пуглив даже весной, так что рыболову на берегу лучше застыть. Но какое острое зрение нужно иметь рыболову! Мы и его-то самого еле-еле различили в полутьме, а тут маленькая мушка, не дающая никакого всплеска! Впрочем, поклевка хариуса настолько уверенная, что удар по удилу можно почувствовать и с закрытыми глазами.

А вот елец на Ерге — не коренная рыба, в основном он обитает в Сухоне. Этот сибирский родственник плотвы очень чувствителен к мутной воде и в мае уходит от сухонской взвеси в устья и выше по мелким и средним ее притокам. По всей Ерге, конечно, встречается и оседлый елец, но основная его часть скапливается в последней четверти течения.

Ловить его можно простой поплавочной удочкой, отыскав сравнительно спокойный участок с глубиной не меньше метра. Клюет елец интенсивно, даже попытается водить леску, но здесь он тоже довольно некрупный, впрочем, и

150-граммовый елец оставит вам хорошее спортивное удовольствие. В ухе елец так себе, и, если вам попались экземпляры размером больше ладони, лучше поджарить их над костром старинным способом — распялив на рожне.

Берега реки по маршруту мало-помалу раздвигались и становились все выше. Чувствовалась близость Сухоны. Конечной точкой нашего маршрута был расположенный в устье Ерги огромный мергельный обрыв под названием Бык. Со стороны Верхней Ерги он действительно напоминает слитные голову и копыто этого животного, склонившегося к воде, а с Сухоны, особенно

Второго хариюзятника мы увидели рыбачившим уже в забродку — занятие на весенней воде очень опасное, если только вы не знаете дно совершенно идеально. Но все равно в любой момент из-за поворота в вас может «влететь» острый сук, так что такой способ ловли я бы не рекомендовал. Размером здешний хариус, конечно, уступает сибирскому — 200-граммовые экземпляры считаются нормальным уловом, в среднем за утро их попадается штук пять.



издалека, выглядит как ровный треугольный утес почти правильной формы, такая «пирамида Хеопса».


Здесь, в Быке, и находился наблюдательный пункт ергинских разбойников, отсюда широкая излучина Сухоны видна как на ладони. Я не оговорился, именно «в» Быке, поскольку известно, что утес внутри... пустой. Никто не знает, естественного ли происхождения эта пещера, или это древняя штольня, где добывался

известняк, но тайное укрытие лиходеев было надежным. Однако с течением времени Бык медленно осыпается. Сейчас вход в пещеру обнаружить невозможно...

Сплав наш был завершен. И все же, не успев еще унять дрожь в коленях от последних перекатов Верхней Ерги, я не смог отказать себе в удовольствии подняться на самую верхушку легендарного мыса. Не отвесно, «в лоб», конечно, а по покрытому лесом круто-

му боковому склону. Там, стоя на головокружительной высоте, я мысленно перенесся в далекий XV век — самые разбойничьи времена в этих местах. Вероятно, с тех пор немного изменилось вокруг — все так же неустанно бурлит под утесом дикая красавица Верхняя Ерга, а вдали, у берега, притулились потемневшие избы небольшой деревеньки...

Честное слово, увидеть все это нужно самому! Советую этот маршрут рыболовам.



EUROPEAN FISHING TACKLE TRADE EXHIBITION

Efttex 2009 Budapest, Hungary
12th - 14th June 2009

eftta.com

TRADE ONLY

THE TRADE SHOW THAT WORKS FOR YOU

Hungexpo, H-1101 Budapest, Albertirsai út 10 Hungary
T: +44 (0) 207 253 0777 F: +44 (0) 207 253 7779 E: info@eftta.com

Ловить карпов действительно лучше всего на баночную кукурузу, но это справедливо только для тех прудов, где популяция карпов преобладает. В остальных во-

доемах подводных любителей полакомиться кукурузой очень много: это и плотва, и карась, и голавль, и прочие. В таких условиях лучше всего прибегнуть к бойлам.

ХЛЕБ НА «ВОЛОСЕ»

П. СТРОГОВ
г. Москва



Ловить карпа на бойлы очень удобно — легко насаживать, они не разрушаются при силовом забросе, рыболова не беспокоит мелочь, бойлы могут лежать на дне сколь угодно долго, не теряя своей привлекательности для рыбы.

Одно плохо: карпов к бойлам необходимо приучать. Пока еще в нашей стране немногие ловят на бойлы, и в большинстве водоемов рыба с ними не знакома, поэтому сначала клевать побаивается.

Если вы часто посещаете какой-то водоем и хотите привадить крупные экземпляры, то это не так трудно сделать, как кажется, — достаточно один раз в сутки в течение нескольких дней кормушкой-«ракетой» забрасывать по полведра бойлов в намеченное место — и можно ловить, успех обеспечен.

Но при однократном посещении водоема, когда нет времени на терпеливое прикармливание, я вместо бойлов насаживаю обыкновенный хлеб. Карпов к хлебу приучать не надо, они его и так прекрасно знают, ведь основу всех прикормок составляют злаковые. В воду попадают недоеденные во время пикника куски хлеба, люди бросают хлеб уткам и т.д. Потому рыбы знают и любят хлеб: хоть в виде болтушки, хоть теста, а то и просто в виде шарика на крючке.

Для ловли карпов на разных водоемах я применяю большие и очень плотные колобки из хлеба, они не по зубам мелочи. В воде поверхность хлебного шарика становится скользкой, мягкой и привлекательной, а внутри он еще долго остается твердым, как и бойл, выдерживая не-



сколько перезабросов. Но есть в этом деле одна тонкость.

Если просто спрятать крючок в хлебном шаре, то подсечки не получится — скользкий катышек выскокит изо рта рыбы, поэтому при ловле на хлеб я применяю «волосяную» оснастку. Сначала на «волос» надеваю бусинку (фото 1), закрепляю ее (фото 2), а потом плотно обжимаю ее хлебной мякотью (фото 3).

Иногда для придания небольшой плавучести вместо бусинки укрепляют на «волосе» шарик пенопласта. Неплохо для большей привлекательности обработать хлебный катышек ароматизатором «тутти-фрутти», «клубничным» или «чесночным».

ЗА ЛИМАННЫМИ

А.ГУЗЕНКО
наш собственный
корреспондент
по ЮФО

В апреле наш знаменитый бычок, который некогда был популярен в СССР под названием «Бычок в томате», появляется в азовских лиманах к радости любителей его ловли. Он всегда был маркой наших южных морей и любимой рыбой прибрежных жителей. Надо сказать, не зря! Мясо бычка по многим меркам вкуснее даже нашей азовской тарани, ну а те, кто пробовал



его в вяленом виде, до сих пор надеются получить это удовольствие еще раз!

У нас котируются 4 вида бычков.

На первом месте по упитанности стоит знаменитый в «консервном деле» кругляк — толстошекий увалень, самцы которого в брачный пе-

риод отличаются черноворонным цветом (фото 1). Кругляка больше 20 см я не встречал.

На втором месте — бычок-мартовик, или кнут, про которого говорят, что он бывает величиной с локоть. В Черном море я встречал поразительно крупные экземпляры, в лиманах он поменьше.

На него несколько похож бычок-ширман, которого мы и ловили в этот раз.

И есть еще один бычок — он невеличка (редко бывает больше 16 см), но считается самым вкусным, а в вяленом виде так просто деликатес. Это песчаник, или песочник (фото 2). По расцветке он напоминает

БЫЧКАМИ

мелкого судачка. Предпочитает держаться у твердых и чистых, не заиленных грунтов, поэтому на течении реки, где дно промыто от ила, поймать песчаника шансов больше.

В море бычков можно ловить почти круглый

годы. Они заходят туда в апреле-мае, и тогда их жор можно сравнить разве что с щучьим — так яростно они хватают предложенную наживку. Эта ловля вполне спортивна. Зимний удильник для блеснения сгибается под его тяжестью попо-



год, когда нет льда, хотя и зимой они часто попадают в азовских лиманах как прилов к тарани.

У нас завелось ездить весной за бычками на Ейский или Миусский ли-



лам, как от хорошего окуня.

Как определяем, что начался «бычий» жор? На 200-метровом мосту через Миусский лиман появляются местные рыболовы. Если их там больше десятка и все с донками, значит, бычок «пошел», и надо ехать. Лучше ловить с лодки, так как акватория широкая, а хочется найти рыбу покрупнее. Она располагается неравномерно, пятнами, концентрируясь на сужении к мосту.

Хороший, маловетренный весенний день с ярким солнцем и проступившей повсюду зеленой травкой располагает к быстрейшему выходу на воду. К тому же у моста уже сгрудились автомашины. Видно, клев есть, и уже не первый день.

Мы спешно надуваем лодки и выходим в ли-

ман. На мосту уже достаточно народу. То и дело кто-то вытаскивает по 2-3 бычка размером с ладошь. Значит, крупный есть, надо только поискать его по лиману. Вот один из рыболовов вытаскивает на донку целого «соменка» — так видится большой черный

плавники и жабры. Мой знакомый, посмотрев на снимок такого красавца, выразил предположение, что самец ширмана имеет плавник не меньше, чем у хариуса где-нибудь в Сибири (фото 3).

Бычки уверенно заглатывают наживку так, что иногда вытащить

пасть совсем не хочется, так что специальные приспособления необходимы. Главное — не давать бычку увлечься заглатыванием наживки и вовремя подсекать, тогда трудностей с извлечением крючка будет меньше.

Отметив все достоинства и недостатки такой



3

бычок, длиной не менее 25 см. В реке такие особи попадаются редко и повергают в изумление какого-нибудь приезжего рыболова своей лягушачьей и зубастой пастью. Вытащенный из воды, бычок словно дракон расправляет свои

крючок можно только экстрактором или с трудом разжимая пальцами пасть. Надо заметить, что и палец бычок основательно прихватывает своими зубастыми и твердыми челюстями. После первого опыта лезть пальцами к ним в

ловли, мы решили сделать ее более спортивной. Перепробовали все известные способы, включая круговой дальний поиск вокруг лодки, ловлю на мелкие твистеры в «каролинской» оснастке и на мормышки с джиг-головками в отвес.



4

Наиболее эффективной оказалась мормышка (или крупный крючок), соединенная поводком с грузилом-«чебурашкой» весом до 10 г. При ловле на «каролинскую» оснастку бычки хватали и искусственного бокоплава, но не так интенсивно, как на кусочек самой рыбы.

Для начала рыбалки требуется парочка дождевых червей, на которых ловят многие местные с места. На эту насадку клюет мелкий бычок, который и требуется для резки (фото 4), так что потребность в червях отпадает.

Бычка всегда привлекает любое движение по

дну, и он заглатывает даже то, что в рот не влезает. Жадность его поразительна. Диву даешься, когда видишь: кусок мяса, как у удава, торчит изо рта у кругляка или ширмана, не желающего с ним расставаться.

Любое движение насадкой привлекает внимание бычка, даже находящегося в метре от крючка, несмотря на довольно мутную воду. Цвет при-

манки тоже важен. Крашенные мормышки и крючки с красным оперением вызывают особенно активную поклевку. Рывок так силен, что и не подумаешь, будто схватил всего лишь 100-граммовый бычок.

Бычков можно ловить и легким джиг-спиннингом. По яркому кончику

ДАНЕР

ООО "Центр "ДАНЕР"

Учебный центр судовождения

осуществляет подготовку судоводителей маломерных судов по программе ГИМС МЧС РФ

Категории:
катер, мотолодка, гидроцикл
Срок обучения
1 месяц

Практические занятия проводятся на акваториях Москвы и Московской области. К обучению допускаются лица, достигшие 18 лет.
Центр аккредитован в ГИМС МЧС РФ Московской области

Адрес: г. Москва, ул. Нижние Поля, д. 31, офис № 304.
Проезд: м. Текстильщики, район Марьино

Тел./факс: +7(495) 358-20-82
Тел.: +7(925) 836-14-24
Наш сайт: www.centerdaner.ru
e-mail: contact@centerdaner.ru

ВИДЕОПРИЛОЖЕНИЕ

**ВЫХОДИТ В СВЕТ
ОЧЕРЕДНОЙ ВЫПУСК
ВИДЕОПРИЛОЖЕНИЯ**

**к журналам «Рыболов»
и «Рыболов-Elite» –
№2 (59) 2009 г.**

Этот выпуск, так же как
и все ранее вышедшие,
вы можете заказать
или приобрести в редакции.



Смотрите в выпуске:

- **Французский эксперт на волжских просторах.** Ловля на авторские приманки судака и щуки под Сызранью.
- **Карелия в преддверии весны.** За крупным хариусом – на Сегозеро, за щукой и окунем – по таежным ламбам.

По всем вопросам, связанным с заказом, оптовой и розничной продажей видеоприложения к журналам «Рыболов» и «Рыболов-Elite», обращайтесь в отдел реализации редакции. Телефон для справок: (495) 607-17-52, (499) 975-13-94. E-mail: zakaz@rybolov.ru 107078 Москва, Б-78, Садовая-Спасская, 18, редакция журнала «Рыболов», к.701.

заметно любое прикосновение рыбы, да она и не заставляет себя ждать. Ощупываем по радиусу обширную площадь в 30 м от лодки и находим пятна с бычками покрупнее.

Резка из мелкого бычка быстро заканчивается. После нескольких покле-



вок кусок рыбы совершенно размочаливается, и его приходится заменять. На свежий кусочек, улавливая запах крови, бычок бросается с жадностью акулы. Лучшие куски – плавники и хвост, соблазнительно играющий на течении.

Глубина под лодкой не более 1,5-2 м, и насадка быстро достигает дна. Если подобрать грузило, которое струя будет сносить, то можно обловить большой уча-

сток за лодкой вниз по течению.

Кругляки попадаются поочередно – то черный, как негр, самец с важно надутыми щеками (фото 5), то голубовато-серая самка (фото 6). Рот у них поменьше, чем у лягушкоподобных ширманов, и куски им нужны по-

меньше. Кругляки в Азовском море были главным объектом промысла среди бычков, но их много лет выбирали тралами, и они почти исчезли – только долгий запрет, действовавший в последние годы, помог популяции восстановиться. Бычки поднимаются довольно высоко по Дону, образуя оседлые формы в водохранилищах. В Цимле я встречал кругляков не мельче, чем азовские.



Часто крупные бычки занимают пустые рачьи норы и становятся настоящей белой для любителей фидера, поскольку затаскивают крючки в норы под ярами, вынуждая обрывать снасть.

Таким же «промыслом» занимается и ширман, потому рыболовы

их недолюбливают, но после того как побывают в лиманах на бычковой рыбалке, вновь стараются сюда попасть.

Крупные бычки все время приносят массу удовольствия – и ловлей, и кулинарными достоинствами. Маленькая печень бычка – не хуже налимьей,

слышатся крики азартно выбирающих донки. Неделя-две, и такого клева больше не будет, бычок отнерестится и уйдет в прибрежные участки моря на лето.

Но как здорово попасть раз в году на его преднерестовый жор в лиманах Азовского моря!

знающие люди никогда не выбрасывают ее при обработке рыбы.

...Солнце садится, но нам так не хочется уходить к берегу – настолько мы увлеклись рыбалкой. На мосту скопилось много народу, со всех сторон



Уж если оказался весной на юге, до чего же хочется посидеть с удочкой в лодке, наблюдая за качающимися на чистой глади моря цветными поплавками...

Мы с другом целую неделю изнывали от тоски, валяясь на сухумском пляже и помимо собственной воли поглядывая, как в километре от нас снуют туда-сюда немногочисленные катера местных рыболовов. В конце концов нервы сдали, и мы поддались снedaемому нас искушению. Ну не может выдержать рыболов мучительного безделья рядом с водоемом, руки аж ноют — так хочется подержать в руках удочки.


В тот же вечер отправились к лодочной станции и договорились с хо-

зяином одного из катеров, что с утра выйдем в море. Он обещал захватить насадки и снасти.

В отличие от зябкого в мае подмосковного утра здесь оно было теплым и ласковым. Море тихой волной маняще плескалось у ног. Минут двадцать занял сбор мидий с прибрежных бонов и укладка снастей.

Наконец катер рванул, разбивая носом гребни мелких волн Сухумского залива. Заякорились мы в нескольких сотнях метров от берега. Глубина по эхолоту — 13 м. Невдалеке располагалась пара лодок местных рыболовов.

Александр — так звали хозяина катера — выдал нам немудреные снасти. Обыкновенная 4-метровая болонская



СУХУМСКИЕ БАРАБУЛИ

В. БОБРОВ
г. Москва



удочка с выдавшей виды «первобытной» безынерционной катушкой, оснащенная леской $\varnothing 0,5$ мм (!), на конце — 10-граммовая «оливка», а выше нее на петлях из все той же лески болталась пара крючков. Все исключительно просто. Осталось опробовать эту снасть в деле.

Наш гид продемонстрировал, как одним движением ножа открывать створки мидии и изымать ее мясо из половинок раковины. А вот насаживание нежного мяса на крючок оказалась занятием весьма хлопотным. Но, немного потренировавшись, мы усвоили и эту науку.

Под шумный гомон невесть откуда налетевших чаек мы забросили свои

удочки, точнее, опустили оснастки в воду, сдавая леску с катушки.

Было заметно, как «оливка» достигла дна. Сразу же ощутилось мелкое дрожание вершинки удилища, как будто кто-то там, внизу, назойливо шипал насадку. Я попытался подсечь, но однозначно определить, села ли на толстую 13-метровую леску добыча, оказалось совершенно невозможно, поэтому я извлек оснастку и полюбился двумя абсолютно голыми крючками.

Снова отправил мясо мидий за борт. Теперь поклевку пришлось ждать подольше, но она, наконец, случилась. Резкая потяжка кончика удилища вниз, подсечка, однако тяжести добычи я вновь не ощутил, опять передо мной сиротливо висели два пустых крючка. У моего друга наблюдалась точно такая картина. Наш сопровождающий утешил: «Сейчас подойдет стая, и начнется клев». Ждем стаю.

Прошло несколько минут, в течение которых каждый из нас ощущал лишь мимолетные тычки, неизменно оголявшие крючки. И тут удилище буквально затряслось у меня в руках...

Плавно и длинно подсек, и, пока наматывал леску на шпулю катушки, с волнением ощущал рывки, передававшиеся из глубины по леске. Под громкое «Ура!» две розовобокие красавицы появились над бортом лодки и затем попали в садок. Почин дуплетом, обе рыбы — барабули. Рыболовы в соседних лодках одобрительно закивали в знак поддержки россиянам. Сами-то они отправили в садки уже по десятку рыб. Понятно, на их фоне мой улов не Бог весть что, но за поддержку спасибо.

Вскоре я увидел, как мой друг, преврав снятие футболки и смешно выпучив от напряжения глаза, усердно крутит катушку. Теперь и его рыба пополнила наш пока скромный улов.

Постепенно мы приспособились к местной рыбе, поняли, в чем специфика ее клева. Подходила она «набегами». Подсекать надо было не медля, после первых же вибраций, передаваемых на руку удилищем.

И все-таки местную грубоватую снасть я потом немного доработал, исходя из опыта применения в Подмоскowie тончайшей для моря лески — Ø0,14 мм. Нашлась и пара мелких крючков. Сделал поводки 7-10 см и поднял их от концевого грузила-«оливки» на 40 см (раньше они располагались почти вплоты к нему).


Дальше ловля пошла намного успешнее. А потом, во время последующих рыбалок, мы с другом использо-

вали вместо мидий мясо мороженых креветок, и рыбалка стала еще добычливее, потому что теперь насадка держалась на крючке надежно. При этом барабуля вообще намертво садилась на крючок.

Кстати, о креветке. Местные насаживают ее «с хвоста», нечищенную, и обязательно обрывают у нее длинные колючие усы.

В этот приезд мы не поймали ни лобанов, ни кефали, не попали мы и на стаю ставриды — все они в начале мая держатся далеко в море. Нашей добычей стали обычные для туристов рыбы. И все-таки рыбалка состоялась, и нам она понравилось.

Каждый раз, вернувшись с уловом, мы, сидя вечером в кафе в кругу приглашенных друзей, отведывали рыбу, приготовленную по рецептам абхазской кухни, и я вам скажу — это было очень вкусно.



MADE IN AMERICA...
FISHED AROUND THE WORLD



Официальный представитель



Mann's в России

Оптовые продажи

ООО «Компания Белый Медведь-97»

Москва: т/ф (495) 402-7509, 402-0483,
903-7439, e-mail sales@rosohot.ru
Красноярск: (391) 268-3065, 278-2065,
e-mail bm97k@mail.ru
Хабаровск: (4212) 41-0552, 41-0553,
e-mail bm97khv@mail.redcom.ru
www.rosohot.ru

В середине весны, 10-11 апреля, в Бурятии, близ поселка Усть-Баргузин, состоялся ставший уже традиционным V Международный открытый турнир «Байкальская рыбалка»-2009. В нем приняли участие 136 рыболовных команд из разных городов России, что является своеобразным рекордом для этих соревнований. Но и это не все достижения турнира — суммарный улов участников составил более 8 центнеров разнообразной рыбы!

Все команды как следует подготовились к состязаниям — на кону стояли совсем не шуточные многочисленные призы, от бензобура до автомобиля «Рено Ло-

ган». Все спортсмены были хорошо экипированы и оснащены.

И вот наступил день соревнований, которые на этот раз проходили в местности под названием Холодянки, в Баргузинском районе. Под стать ее имени была и погода — несмотря на яркое солнце, с Чивыркуйских гольцов и полуострова Святой Нос дул очень сильный холодный порывистый ветер.

Хотя самый большой и глубокий на Байкале Баргузинский залив славится одним из наиболее рыбных мест, рыбалка оказалась настоящим испытанием характеров и стала поистине трудовой, так как потребовала постоянного поиска рыбы.

Любители рыбалки из Улан-Удэ, различных районов Бурятии, соседних Иркутской и Читинской областей, а также зарубежные гости удили под натиском разбушевавшейся стихии почти 5 часов.

Везло все больше на сорогу, изредка попадались елец, налим и сиг. Отмечу, что непогода не помешала женским командам составить серьезную конкуренцию опытным мужчинам.

Что мне нравится в этом турнире — сами рыболовы стараются разнообразить его проведение различными веселыми придумками, команды надевают необычные костюмы, которые отражают их название. На-

пример, «Байкальские амазонки» впридачу к пятнистой униформе носили самодельные каски в виде рыбьих голов, а спортивная дружина «Бурятхлебпрома» испекла себе настоящие хлебные колпаки, дабы те своим духом помогли привлечь рыбу — ведь не зря в качестве прикормки для сороги они использовали смеси, специально приготовленные на родном предприятии.

За ходом состязаний следили более двух тысяч болельщиков. Турнир пользуется в республике огромной популярностью, и люди готовы оставить все домашние дела, чтобы прибыть на праздник из разных уголков республики и соседних областей. Для них на берегу устраиваются концерты с участием известных артистов, выступают фольклорные ансамбли, организована ярмарка, работают кафе.

Популяризации и развитию соревнований способствуют правительство Бурятии и Республиканское агентство по физической культуре и спорту, а также многочисленные спонсоры, которые формируют солидный призовой фонд. В их

числе инициаторы проведения этих соревнований — продовольственная компания ТИТАН.

Первое место в нынешнем году заняла команда ООиР г.Шелехова Иркутской области — ее улов составил 30,9 кг, в этот город и уехал главный приз турнира — автомобиль «Рено Logan». Вторыми стали спортсме-

ны команды «Практик» из г.Улан-Удэ — они наловили рыбы общим весом 27,18 кг и получили за это приз — снегоход «Буран». Третье место у команды «АЭХК-1» из Ангарска (улов — 24,43 кг, приз — 30-сильный лодочный мотор YAMAHA). Среди женских команд в упорной борьбе победа была завоевана «Байкальскими баргутками» из пос. Усть-Баргузин.

Серьезные призы достались и остальным участникам турнира. В этом году если кто-то и оказался без рыбы, то без подарка не уехал ни один спортсмен.

И еще немного интересной статистики. Са-

мым почтенным по возрасту рыболовом на состязаниях оказался 88-летний У.Мороев (Ольхон), самым юным — 8-летняя Катя Мышьякова (Иркутск). Самую крупную рыбу — сига весом 1,7 кг — добыл спикер горсовета Улан-Удэ А.Голков.

Соревнования закончились. Загрузив бензобуры и валенки с оставшимся бормашом, рыболовы покинули Байкал. До следующего года!

...Только вот женщинам, как я понимаю, спортсмены работы подкинули — солить, жарить и варить. Ведь на нашем славном озере рыбалка всегда проходит под девизом «Здесь рыба есть!».



«БАЙКАЛЬСКАЯ РЫБАЛКА»-2009

М. РУСИНА
г. Улан-Удэ, Бурятия



Уже шесть лет в Ростове-на-Дону каждый апрель проходит выставка «Охота. Рыболовство». Для юга России она превратилась в крупнейшее событие для тех, кто так или иначе связан и интересуется этими видами активного отдыха. Проходит она в павильонах выставочного центра ВЕРТОЛ ЭКСПО. Для города с населением более миллиона человек, где есть возможность рыбачить почти круглый год, эта выставка стала настоящим рыболовным праздником. Нижний Дон и его притоки богаты многочисленными видами пресноводных рыб, а близость Азовского моря открывает прекрасные возможности охоты за объектами солоноватоводной и морской ихтиофауны.

На этот раз свои товары и услуги на выставке представили более 150 экс-

понентов. Наиболее серьезные стенды были у фирм, давно и прочно обосновавшихся на российском рынке рыболовного снаряжения и имеющих собственные филиалы в Ростове — это компании NORMARK, MIKADO, ЭКО ФИШ, ВОЛЖАНКА, ЭКСТРИМ ФИШИНГ, СЕРЕБРЯНЫЙ РУЧЕЙ. Они предлагают товары хорошего качества и по доступным ценам и в то же время не забывают о наиболее взыскательных покупателях, стремящихся приобрести самые современные снасти, произведенные по новейшим технологиям.

На выставке можно было найти все необходимое для любого вида современной любительской и спортивной рыбалки, начиная от поплавочной ловли и заканчивая пока только развивающимся в этих краях нахлыстом. От-

метим, что не было ни одного экспонента, предлагающего сети.

Конечно, основная масса рыболовного снаряжения была ориентирована на приближающийся летний сезон, поэтому стенды были сплошь увешаны воблерами и разнообразными блеснами, в назначении которых без помощи специалистов иногда разобраться трудно.

Мы решили выяснить на экспозициях нескольких компаний, где собралось особенно большое количество посетителей, какие же модели вызывают наибольший интерес у ростовских рыболовов.

На стенде ЭКО ФИШ ДОН разместились почти весь модельный ряд поставляемых в Россию приманок KU-USAMO, но опытные рыболовы быстро определили для себя самую уловистую из них. Это оказалась классическая металлическая блесна Rasanen длиной 70 мм и весом 20 г, сделанная «еще в прошлом веке», как гласит легенда, из бока медной закопченной сковородки. И хотя она первоначально предназначалась для ловли лосося, со временем стало ясно, что она соблазняет и крупных шук.

Чтобы охотиться с такой блесной в водоемах с густой растительностью или множеством подводных коряг, была создана модификация с наглухо закрепленным двойником, защищенным от зацепов эластичными проволочными усиками (фото 1). Она приобрела большую популярность у рыболовов, отправляющихся за щукой на лиманы и протоки. Игра блесны привлекает самого пассивного хищника и позволяет избегать серьезных зацепов. Проводка блесны не требует большого мастерст-



ва и доступна любому начинающему спиннингисту.

Не меньшей популярностью у донских спиннингистов пользуется вращающаяся блесна Total фирмы EXTREME FISHING. Она моментально включается в работу даже при медленной проводке в стоячей воде и при этом не дает сбоев на сильной струе. Благодаря форме лепестка приманка играет весьма агрессивно, а специальные отверстия в лепестке способствуют появлению гидроакустического сигнала, привлекающего внимание хищника (фото 2). Аэродинамика сердечника и лепестка позволяют делать дальние забросы при общем весе 9 г. Опушка тройника не только привлекает рыбу, но и предотвращает нежелательные зацепы. Блесна оснащена крючком японской фирмы DAICHI.

На стенде компании СЕРЕБРЯНЫЙ РУЧЕЙ внимание посетителей привлек пластиковый плавающий воблер Taifun-0 размером 65 мм, покрытый специальной пленкой, благодаря которой создается эффект большей

ВЫСТАВКА В РОСТОВЕ

М.ДОБРУСИН, наш специальный корреспондент





объемности (фото 3). В тело встроена шумовая капсула. Воблер весит 10 г и может работать по самой поверхности, как поппер, при рывковой проводке, или заглубляться до 0,2 м при равномерной подмотке. Рекомендуется для ловли крупного окуня и щуки в окнах среди водной растительности.

Стендисты ростовского отделения NORMARK акцентировали наше внимание на рыболовном ящике фирмы PLANO оригинальной конструкции (фото 4). Он особенно удобен для тех спиннингистов, которые за время рыбалки стремятся побывать в местах с разными условиями ловли, например, начать на заросшем водной растительностью мелководье, затем переместиться на бровку и напоследок проверить русло с быстрым течением.

Для этих трех условных точек понадобятся разной толщины шнуры или лески, катушки с разными силовыми характеристиками и диаметрами шпуль. Объем основного отделения ящика легко позволяет хранить три безынерционные катушки. На трансформирующихся полочках внутри можно удобно разместить запасные элементы оснастки и мелкие аксессуары.

Самым интересным элементом этой рыболовной принадлежности стало отделение, расположенное во фронтальной части крышки. Оно имеет собственную прозрачную крышечку, секции в нем позволяют хранить приманки в вертикальном положении,

изолированно друг от друга. Любой спиннингист знает, как умеют зацепиться между собой тройники приманок при горизонтальном хранении и сколько времени и нервов уходит на их распутывание. Это новое изделие поз-



воляет избежать подобных неприятностей, и нужная приманка моментально окажется у вас в руках, когда потребуется ее заменить.

Передвижение по мелководью или среди участков, густо заросших водной растительностью, всегда представляло для рыболовов определенную проблему. На помощь им пришли конструкторы компании СЕВЕРНЫЙ РЕЙД из г.Северодвинска. Они создали подвесной водометный лодочный мотор и назвали его «Кальмар» (фото 5) по аналогии с морским моллюском, который двигается благодаря силе струи, выбрасываемой его телом. В его основе двигатель известной японской фирмы HONDA — четырехтактный, с воздушным охлаждением, работающий на бензине. Подача топлива регулируется карбюратором. Имеет один рабочий цилиндр объемом 49 куб.см, позволяющий развивать мощность 2,5 л.с.

Двигатель очень экономичный, расход топлива на максимальных оборотах не превышает 1 л/час. Топливный бак встроены, объемом 0,5 л. Общий вес мотора 9,5 кг. Может быть установлен на жесткий транец любой лодки, а для надувных лодок, не имеющих такого места для крепления, разработана специальная система, с помощью которой мотор может быть размещен на кормовой части баллона. Длинный румпель, на котором установлен регулятор газа, позволяет удобно управлять любым типом судна. Рекомендованная цена «Кальмара» — 25 тыс.рублей.

Не остались без внимания любители померяться силами с водными

обитателями на равных условиях — находясь под водой. В Ростове-на-Дону существует несколько клубов подводного плавания, в которых состоят и подводные охотники. На соревнованиях спортсмены из этого города всегда показывали высокие результаты как в пресной воде, так и в море. На нескольких стендах можно было приобрести самое современное оборудование для подводного плавания (фото 6). В самом Дону прозрачность воды низкая почти во все сезоны года, но в лиманной части Азовского моря для подводных охотников открываются широчайшие возможности.

Отличная весенняя погода, стоявшая в середине апреля в Ростове-на-Дону, помогала поддерживать хорошее настроение у всех участников и гостей выставки. Для них организаторы придумали специальную лотерею, которая в свою очередь тоже способствовала притоку посетителей.

Летний сезон уже вот-вот наступит, и выставка отлично помогла к нему подготовиться.





20 ЛЕТ МУЗЕЮ ОХОТЫ И РЫБОЛОВСТВА

Не каждая даже высокоразвитая страна может похвастаться тем, что в ней действует музей, посвященный охоте и рыбалке. В России такой музей есть — 20 лет назад открыл свою первую экспозицию Музей охоты и рыболовства, созданный Ассоциацией «Росохотрыболовсоюз».

Это единственный в России музей подобного рода. За годы его существования сотрудникам музея удалось собрать уникальную коллекцию охотничьего стрелкового оружия, создать фонды архивных документов, рассказы-вающих о становлении и развитии этих областей культуры и спорта в нашей стране. Музей обладает фондом охотничьих трофеев, часть которых экспонировалась на международных выставках и имеет 44 «золотых» диплома.

В новой экспозиции, созданной к 50-летнему юбилею Ассоциации, значительно расширился исторический раздел, отражающий становление охотничьих обществ в России.

Заметно преобразился внешний облик музея. Полностью обновилось художественное оформление экспозиции: посетители музея наверняка обратят внимание на настенное панно «Охота древних», на напольный бронзовый диск

со следами охотничьих животных, от медведя до горностая, на современные таксидермические работы, такие как «Медведь на овсах» или «Ястребиная атака».

В галерее музея, украшенной работами скульпторов и графиков, работающих в жанре анималистики, появились оконные витражи, которые в яркой художественной форме представляют охоту и рыболовство северных народов России.

Помимо постоянной экспозиции в музее проводятся тематические выставки значков, марок, фотографий, детских рисунков.

Хочется верить, что в обозримом будущем его экспозиция расширится, и новые посетители смогут больше узнать не только о деятельности и достижениях Ассоциации, биологическом разнообразии российской природы, но и о традициях и современной практике охоты и рыболовства в России.

После реконструкции музей вновь открыт для свободного посещения ежедневно, кроме выходных, с 10:00 до 17:00 (по пятницам до 13:00). Экскурсии можно заказать по тел.: (495) 459-11-34. Адрес музея — Москва, Головинское шоссе, д.1 (м. «Водный стадион»).

Вы можете приобрести эти DVD в рыболовных магазинах или заказать их в редакции

ВЫПУСК 36, специальный.

Продолжительность 132 мин.

Путешествия со спиннингом и удочкой, ч.3.

Сюда включены сюжеты об экзотической рыбалке в тропических водах. Барракуды, тунцы, каранксы, мурлыки, акулы — вот объекты увлекательной охоты за редкими трофеями, которую ведут азартные приверженцы морского уженья Александр Акельев, Сергей Сердин и Андрей Григорьев. Некоторые приемы этой специфической рыбалки могут быть взяты на вооружение любителями ловли пресноводных гигантов.

ВЫПУСК 37. Продолжительность 90 мин.

Донсков на Дону. Новые пометки в атласе мастера зимнего спиннинга.

До нерестового запрета. Охота за крупной щукой на грани сезонов.

Черепашка-«штеня». Поп-наживка хоперских рыболовов.

На море ловить не худо. Подарки Тронхейм-фьорда.

Вы думаете, что знаете о волжской дельте все? Неизвестные места самой популярной рыболовной зоны России.

ВЫПУСК 38. Продолжительность 100 мин.

Весенние дни Владимирщины. С летней мормышкой в заросли хвоща.

Летающая нимфа Вентского порога, прожорливая щука Лиенайского озера и другие козыри команды SALMO.

Совместная экспедиция с редакцией.

Эльзасские зарисовки: Народный штекер. За большим лещом на большую реку. Рыболовная школа мсье Шелла. Что такое карподром?

ВЫПУСК 39. Продолжительность 105 мин.

Марш-бросок в Карелию. Колеблющаяся «классика» для заонежских разбойниц.

Взброс на пограничной реке. Тактика ловли щуки спиннингом на весенней Нарве.

Поймал — отпусти! Щуку? Да. Это по-шведски. Как мы ловили ее в Скандинавии.

ВЫПУСК 40. Продолжительность 115 мин.

В гостях у RAPALA. Воблер-шоу для наших рыболовов и для финских щук.

Прикормка для хищника. Эффективный прием — в арсенал спиннингисту.

Перед ледоставом. Подводный репортаж из днепровских глубин.

«Бабля» — это серьезно. Главное об уловистой уральской приманке для подледного уженья.

С балансиром, и не только. Зимняя ловля в степных озерах.

ВЫПУСК 41, специальный.

Продолжительность 90 мин.

Холодное очарование Скандинавии.

Архипелаг во льду. На Аландах клюет стабильно.

Подарки студеного моря. Рассказ о рыбалке близ Полярного круга.

Харлинг. Ловим семгу по-норвежски.

ВЫПУСК 42. Продолжительность 109 мин.

Тактика и техника ловли самого крупного тихоокеанского лосося. С. Смольников — опытный московский рыболов, автор и эксперт журнала «Рыболов-Elite» — в реальных условиях демонстрирует эффективные способы уженья этой престижной трофейной рыбы.

ВЫПУСК 43. Продолжительность 100 мин.

Зимний спиннинг на Дону. Расширяем географию уловистых мест.

Чудское озеро по ту сторону границы. Экстремальная ловля окуни по тонкому льду.

Только для жителей России!

По заявкам видеоприложение высылается только при условии предварительной оплаты выпусков

Москвичи и гости столицы могут купить DVD в редакции



Цены действительны до 31 июля 2009 г.

УВАЖАЕМЫЙ ЧИТАТЕЛЬ!

Чтобы получить интересующие Вас DVD, вышлите заявку в редакцию по адресу: 107078, Москва, ул. Садовая-Спасская, д.18 или по факсу (499) 975-13-94, или по электронной почте: zakaz@rybolov.ru;

оплатите заказ в отделении Сбербанка или отправьте почтовый перевод на расчетный счет редакции.

Расчетный счет редакции: г. Москва, р/с 40702810100000000516 в АК Промторгбанк, к/с 30101810800000000139, БИК 044583139, ИНН 7708050121, КПП 770801001

Квитанцию об оплате оставьте у себя! Тел. для справок: (499) 975-13-94, (495) 607-17-52

ЗАЯВКА на DVD

Фамилия, имя _____

Индекс, адрес _____

Почтовый перевод _____ от _____ 2009 г. на сумму _____

Я заказываю DVD №№ _____

Цена одного DVD — 220 руб. В наличии имеются выпуски с №17 по №59.

В заявке указывайте номера и количество заказанных выпусков

Полную информацию о содержании ранее выпущенных DVD вы можете найти на сайте www.rybolov.ru



Если судак и щука привередничают. Со снасточкой на средневожские раскаты. Со штекером наперевес. Атакуем карповый пруд.

ВЫПУСК 44. Продолжительность 120 мин.
Новое место — новые трофеи. Ловля хищника у базы «Путина».
Большая игра с атлантическим монстром. Охота за палтусом у берегов Норвегии.
Карповый ультралайт. С матчевой удочкой на искусственный волосяк.
От сома до воблы. Весь спектр рыболовного счастья по открывшейся воде.

ВЫПУСК 45. Продолжительность 110 мин.
Коряжики Велдути. Блиц-тур за хищником в устье изобильного волжского притока.
Для любителей изящного. Легкий спиннинг на большой воде.
Осенние пляжи Балтики. Ловля камбалы с берега. Учимся у латышей.
Разбойники повсюду. Отвесное блеснение, и не только, на самом знаменитом рыболовном полигоне России.

ВЫПУСК 46. Продолжительность 135 мин.
На наливаемой тропе. Онежские зарисовки.
Памяти Оскара Соболева. Мемориал «Трофейный судак»-2006.
Минимум средств, максимум умения. Как паловить плотвы за короткий выезд.
За рыбьим лещом. Техника и тактика ловли фидером с лодки.

ВЫПУСК 47. специальный.
Продолжительность 69 мин.
Кижуч — дальневосточное серебро.
Кижуч, которого по ту сторону океана уважительно называют серебряным лососем, — один из самых популярных объектов ужения как у жителей Камчатки,

так и у гостей полуострова, восхищенных его уникальными рыболовными возможностями.
Вместе с известным московским охотником за лососевыми, автором и экспертом наших журналов Сергеем Смодяниковым вы не только побываете на увлекательной рыбалке, но и узнаете многочисленные секреты ужения кижуча.

ВЫПУСК 48, специальный.
Продолжительность 69 мин.
Так ловят карпа мастера-3. На пруду.
Ведущие российские специалисты современной карповой ловли Эдуард Сидоров и Александр Носовцев подробно рассказывают об основных принципах поиска рыбы, прикармливания, особенностях техники ужения (в том числе ночного) на крупном водоеме.
Проведите двое суток вместе с героями этого фильма — и получите нечerpывающую информацию, которая станет залогом вашего рыболовного успеха.

ВЫПУСК 49, специальный.
Продолжительность 100 мин.
За мировыми трофеями.
Фильм впервые представляет отечественной аудитории соревнования по подводной охоте самого высокого международного уровня — чемпионат мира.
Вместе с автором вы почувствуете атмосферу чемпионата, увидите перипетии спортивной борьбы, развернувшейся в Тихом океане у чилийских берегов, раскроете тактические секреты российской сборной, в трудном завоевывающей все более высокое место в рейтинге подводных стрелков.

ВЫПУСК 50. Продолжительность 145 мин.
Соревнуются нахлыстовики. Репортаж с I Кубка Евразии по ловле на искусственную мушку. На снегоходах за хариусом.
Путешествие по горным речкам Пермского края. От перекатов Муонии к каскадам Пяйянне.



Со спиннингом и нахлыстом по шведской Лапландии и центральной Финляндии.
В японском стиле. Эксперты ECOGEAR знакомятся с Нижней Волгой.

ВЫПУСК 51. Продолжительность 83 мин.
На «Преображенском» по дельте Волги. Дневник рыболовного путешествия.
Ловля сома троллингом. Показывают наши эксперты. С фидером на пруд и на реку. Первые уроки. Живец под ногами. Ужение хищников на шиповку.

ВЫПУСК 52. Продолжительность 120 мин.
Выпуск посвящен двум крупным спортивным чемпионатам — один прошел в Австралии по формуле IGFA (Международной ассоциации трофейной рыбалки), другой — в Исландии по формуле EFSA (Европейской федерации морских рыболовов), но прежде всего он рассказывает об азартной борьбе за удивительные морские трофеи.

ВЫПУСК 53. Продолжительность 135 мин.
Как выпутать рыбку из пруда. Понек щуки по тонкому льду. Золотые судаки Судаковых. Репортаж со II Мемориала Оскара Соболева.
Тестируем Монголию. Рыболовные приключения нашего корреспондента.
Забайкальское продолжение. Хариус non-stop. Лодка, троллинг, Онега, лосось и другие трофеи легендарного озера.

ВЫПУСК 54. Продолжительность 117 мин.
Удачный эксперимент. С уральскими приманками по зимнему Подмосковию.
Весна идет — скорей на лед! Репортаж с Камского водохранилища.
От знатоков не спрячешься. Как выманить сига из коряжника.
За реликтовым трофеем. Ловля коста-риканской панцирной щуки.

ВЫПУСК 55. Продолжительность 97 мин.
Ловим на джеркбейты. Мастер-класс известного польского эксперта Петра Пискорского.
Мал елец, да на крючке боец. Техника ужения от далайских мастеров поплавочной ловли.
Учимся у чемпиона. С Сергеем Федоровым за подмосковным лещом.
Нахлыстовый рай. Июльская семга в низовьях Поноя.

ВЫПУСК 56, специальный.
Продолжительность 62 мин.
Троллинг. Современная дорожка к успеху.
Известный московский специалист по ловле рыбы Владимир Богачев рассказывает об основах троллинга — широко распространенной техники ужения матерого хищника на крупных водоемах.

ВЫПУСК 57. Продолжительность 71 мин.
Клыкастые трофеи Средней Волги. Подледная ловля на балансиры в окрестностях базы «Удича» под Сызранью.
Мемориал Оскара Соболева «Трофейный судак»-2008. Репортаж с места событий.
Что такое предзимний жор. Осеннее сафари на реках Северного Казахстана.

ВЫПУСК 58. Продолжительность 78 мин.
Выпуск полностью посвящен ловле парусника — ближайшего родственника марлина и не менее популярного объекта морского любительского рыболовства.
Место действия — центральноамериканская страна Гватемала, а один из главных героев сюжета — официальный представитель IGFA в России Андрей Григорьев.

ВЫПУСК 59.
Мастер-класс Патрика Себиля. Французский эксперт на волжских просторах. Ловля на авторские приманки судака и щуки под Сызранью.
Карелия в преддверии весны. За крупным хариусом — на Сегозеро, за щукой и окунем — по таежным ламбам.



Авторы публикуемых под этой рубрикой материалов получают приз от известного европейского поставщика рыболовных снастей и снаряжения — фирмы D.A.M.

Шнур Imperial Performance Braid фирмы D.A.M.

Шнур изготовлен из микроволокон Dyneema. Цвет оранжевый. Диаметр 0,16 мм. Размотка 125 м. Разрывная нагрузка 12,7 кг (27,9 Lbs).



ЗАСТЕЖКА ДЛЯ ЛЕТНЕЙ ЖЕРЛИЦЫ

П. КОНОПЛЕВ

пос. Батово, Ленинградская обл.

Конструкция летней жерлицы из отрезка пластиковой трубки хорошо известна рыболовам. Она надежно работает, а что касается изготовления — проще не бывает.

Я предлагаю дополнить ее специальным приспособлением, позволяющим прикрепить летнюю жерлицу за считанные секунды в любом

подходящем месте: к ветке свисающего над водой дерева, воткнутому в дно шесту, просто к пучку камыша.

Для изготовления застежки понадобятся синтетическая веревка и пластиковая трубка. Главное условие — сложенная вдвое веревка должна перемещаться внутри трубки с натягом.

Подходящего диаметра трубку делю на отрезки длиной 2-3 см, веревку — на отрезки 30-40 см. С помощью толстой иглы или сапожного шила с крючком сложенную вдвое веревку протаскиваю сквозь трубку.

На рис.1 показаны два варианта крепления веревки к жерлице. Некоторые способы уста-

новки жерлицы с помощью моего приспособления показаны на рис.2. За многие годы ловли не было ни одного случая поломки застежек или стаскивания жерлиц крупными щуками.



ПОВОДОК ИЗ ГИТАРНОЙ СТРУНЫ

В. ОРЛОВ
г. Славск, Калининградская обл.

Наверное, у каждого рыболова при ловле окуня на маленькую блесну или балансир случались щучьи поклевки, и в 90% даже небольшой «карандаш», чиркнув зубами по тонкой леске (лично я применяю монофил не толще 0,18 мм), уходил восвояси с уловистой, а часто и недешевой приманкой. Применение же грубого стального поводка в сочетании с маленьким 3-4-сантиметровым балансиром, воблером или поппером резко ухудшало игру приманки. Вольфрамовый поводок намного мягче, но после нескольких поклевков имеет свойство закручиваться спиралью и начинает вследствие этого сильно путаться.

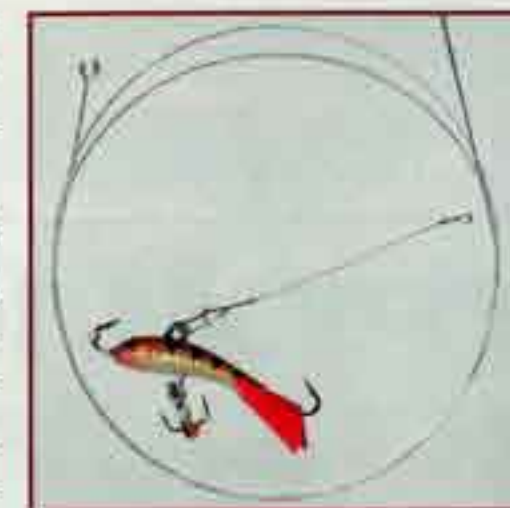
Выход из ситуации я нашел, сделав поводок из гитарной струны №1 (можно применять и №2, но в этом случае он будет чуть грубее).

Потребуется отрезок гитарной струны длиной примерно 10 см и проволоочная застежка фабричного или кустарного производства. От вер-

ложка я отказался намеренно, поскольку он делает поводок более громоздким.

На концах отрезка струны вяжем две глухих петли. Сделав 5-6 оборотов вокруг стержня поводка, максимально коротко откусываем лишнее острыми бокорезами. Обычно края срезов довольно острые и во избежание повреждения лески во время ловли я обрабатываю их бархатным надфилем или абразивным брусочком.

В одной петле помещаем застежку (обязательно из тонкой проволоки, безо всяких жестяных накладок). Общая длина поводка должна быть не более 6 см, в этом случае он практически не влияет на игру маленького балансира. Для щуки до 2 кг этой длины вполне достаточно, т.к. хищница хватается приманку всегда поперек ее тела. Конечно, если балансир цапнет пятикилограммовый «крокодил», приманка с поводком окажется далеко в пасти, но на леску Ø0,16-



0,18 мм вытащить такого монстра шансов практически нет, да и клюют такие щуки, наверное, раз в несколько лет.

Гитарная струна выдерживает разрывную нагрузку более 10 кг, так что за прочность такого поводка волноваться не приходится. Из одной струны получается 12-15 поводков, а значит, стоимость их получается «бюджетной».

Добавлю, что для ловли спиннингом такие поводки тоже хороши, только делать их нужно длиннее — 10-12 см, и в этом случае во избежание закручивания крепить во второй петле поводка вертикально. За два сезона ловли спиннингом поводки меня ни разу не подвели: при глухих зацепах рвалась «плетенка»



Ø0,16 мм, ломались или разгибались крючки блесен или джиг-головок, лопались вертлюжки, но не поводок.

Поклевки с применением такого поводка по сравнению с покупными было больше примерно

на 30%. Причина, видимо, в том, что поводок из струны при своей высокой прочности очень тонкий (Ø0,13 мм), а значит, менее заметен в воде. Соединения застежки и вертлюжка имеют высокую степень свободы и

не мешают игре приманки, поэтому я успешно применяю для ловли с такими поводками и воблеры, даже мелкие, размером 5 см (для них предпочтительнее «зимняя» длина поводка — около 6 см).

ГРУЗИЛО ИЗ БАЛЛОНЧИКА

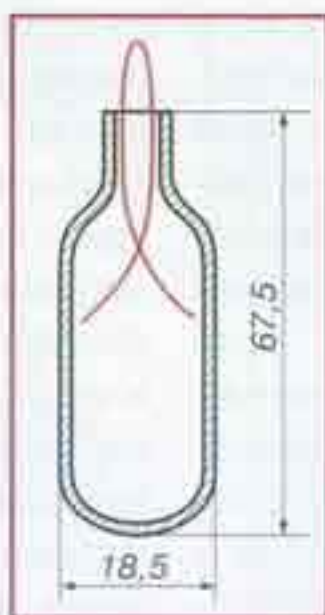
Хочу рассказать, как изготовить довольно увесистое грузило из баллончика для углекислого газа. Они применяются для заполнения сифонов газированной водой и в газовых пистолетах.

Заливаем пустой баллончик свинцом, предварительно вставив в его горлышко медную проволоку Ø0,8 мм, изогнутую в форме ушка (см. рис.). Это грузило может использоваться в каче-

стве отличной аэродинамикой и подходящим весом, а значит, может использоваться и карпятниками.

Берем использованный баллончик Ø18,5 мм и длиной 67,5 мм. Отверстие в горлышке рассверливаем сверлом Ø6 мм, поскольку имеющееся отверстие узко для заливки свинца. Потребуется примерно 160 г свинца, который мы будем плавить в жестяной банке.

Для удобства заливки выгибаем в банке плоскогубцами носик. Отрезок проволоки длиной 80 мм сгибаем пополам и вставляем в горлышко баллончика. Зажимаем баллончик пас-



сатизмами и прогреваем его на газовой плите, чтобы во время заливки свинец более равномерно распределился внутри. Свинец нагреваем в банке до полного расплавления. Для удобства в работе нужно заранее приспособить к банке ручку, например, из проволоки Ø3 мм.

Свинец внутрь баллончика заливаем оперативно, через носик, а баллончик удерживаем пассатижами, чтобы ненароком не обжечься. Спустя минуту после заливки уже можно остужать грузило в холодной воде.

Работы со свинцом требуют осторожности, поэтому проводить их нужно на свежем воздухе или в хорошо проветриваемом помещении.

А. КАРТАШОВ
г. Липецк



Настоящие приманки от D.A.M!

Самые уловистые в мире.

Их пытаются копировать, но уровень оригинала недостижим. Высококачественная обработка поверхности, широкий выбор цветовых и структурных решений, острые и прочные крючки, надёжные вертлюжки — всё это подлинный "EFFZETT".



Живая легенда — "Holtz Blinky"

Имитирующие движения при проводке и оригинальная подвеска дополнительного тройника — секрет векового успеха неотразимой приманки для крупного хищника.



Хит сезона — "EFFZETT Krandblikker"

Оперённая "незацепляйка" с подпружиненной защитой точенного двойника. Прочное напыление поверхности настоящим серебром.



Фирменная инновация — "EFFZETT Tapp"

Двухлепестковая блесна, создающая необычный звуковой эффект и привлекательный для хищника "реактивный" след.

И всё это легендарный EFFZETT®



Им покоряется море — "EFFZETT Piker"

Тяжелые приманки для ловли на больших глубинах.

Никто не клюет лучше — "EFFZETT Classic Popper"

Классические поверхностные приманки.

Чудесная иллюзия — "EFFZETT Mirage"

Night-tech обработка приманки, покрытой специальной фольгой, обеспечивает эффект объёмной поверхности с яркой природной окраской.

130 лет мы создаём рыболовные традиции!

Розничная торговля в Москве:

1. Торговый центр «Экспресс», м. Речной вокзал, ул. Смоленская, д. 63Б, 2 этаж, пав. Д13, тел. (495) 780-32-13
2. Торговый центр «Пражский», м. «Пражская», ул. Кировградская, д. 15, пав. 1Г-1Б, тел. (495) 8-326-170-71-85
3. Торговый дом «Дельта», м. «Ленинградский», ул. Костяковская, д. 34, корп. 3, тел. (495) 589-76-32

4. Торговый центр «СКАТ», м. Преображенская площадь, ул. Краснобогатырская, д. 79/3, пав. 7, тел. (495) 727-58-47
5. Магазины «МИР РЫБАКОВ И ОТДЫХА», Путиловское шоссе, д. 1, строения 3, тел. (495) 504-06-91, 504-06-92
6. Магазины «ОХОТНИК-РЫБОЛОВ», 33-й км Ленинградского шоссе, ТК «САДОВОД», тел. (495) 374-73-76
7. Торговый центр «СПОРТ-ХИТ», Сколковское шоссе, д. 31, 4 этаж, пав. 10, тел. (495) 933-86-63, доб. 4018

Оптовая продажа и демонстрационный зал:

121433, г. Москва,
ул. Большая Филёвская, д. 32, корп. 3,
тел./факс: (495) 229-14-99; 146-50-54
www.dam.ru dam@dam.ru

Присылайте фотографии с вашими лучшими уловами (с пометкой «Выставка») и не забудьте добавить к ним краткий рассказ: когда, где и на что был взят трофей, как все происходило.

Постарайтесь описать другие интересные и важные подробности. Если есть возможность, цифровые фотографии с описанием поимки присылайте по электронной почте на адрес sekretar@rybolov.ru.

*Участникам «Выставки» в этом номере будет направлен приз от спонсора рубрики – фирмы **ECO FISH**.*

Виктория МУДРАГЕЛЬ
п. Молодежный,
Карагандинская обл.,
Казахстан

Я занимаюсь рыбалкой с детства – в наших краях мало кто не увлекается этим занятием. Тому способствует местность, ведь в наших краях расположен построенный в 70-е годы протяженный канал Иртыш–Караганда (сейчас канал имени К.Сатпаева), с многочисленными водохранилищами.

В основном в акватории водоема водятся карась, карп, лещ, красноперка, линь, из хищников раньше было много окуня, судака, но постепенно их численность заметно сократилась, зато в наших краях появилась щука, которая неплохо ловится по всему каналу. Поэтому мы с мужем Павлом плавно переключились на ловлю этой рыбы – сначала ради любопытства, а потом, после поимки ряда неплохих щук, спиннинг полностью завладел нашими сердцами.

...В тот день народу было много, кто-то удил с лодки, кто-то с берега. Мы с мужем Павлом перепробовали много блесен разных цветов и размеров, но результат остался нулевым.

Я поставила небольшой воблер серебристого цвета с тремя шариками внутри, и на первой же проводке в метре



от берега случилась поклевка. Мой спиннинг длиной 210 см изогнулся, щука выпрыгнула из воды и бросилась в сторону. Я крикнула мужу, что поймала щуку, и после нескольких попыток все же подвела рыбу к берегу, Павел помог ее вытащить.

А потом с того же места я забросила повторно – и вновь мою приманку схватила щука. Обе зубастые весили по 2 кг. В тот день никто из спиннингистов ничего не поймал. И видели бы вы, как с завистью на меня смотрели мужчины, как мною гордился супруг. У нас немногие женщины владеют спиннингом, а уж ловить таких щук доводилось единицам.

Набор из 6 блесен Professor Omega Special-A фирмы KUUSAMO (Финляндия)

Разработаны финскими и российскими специалистами специально для ловли крупных хищников и ужения лососевых рыб троллингом. Размер 90 мм. Вес 30 г.



А. МАРТЫНОВ
г. Москва

Это произошло в д. Давыдово Раменского района Подмосковья, на реке Отра, перед плотиной.

Я пришел туда незадолго до полуночи. В ночной рыбалке я не новичок, могу правильно оценить движение поплавок в момент поклевки даже при слабом освещении.

Леска на удочке стояла Ø0,22 мм, поплавок был светлый, бальсовый, с длинной антенной. Я насадил на крючок пучок навозных червей, забросил и стал следить за сигнализатором поклевок в бликах света из терраски тещино дома, стоящего неподалеку.

Что-то потюкивало на наживку, поплавок реагировал на слабые тычки рыбы, но как-то вяло. Наконец поплавок еле заметно приподнялся, затем скрылся под водой. Я подсек, леска натянулась загнувшись, удочка – в дугу.

Сначала не понял, что произошло, – просто не ожидал такого развития событий.

Рыба попалась ретивая и начала настойчиво водить по сторонам. Судя по указанному натянутой леской направлению, неведомый силач стремился затянуть оснастку в яму, а там острые камни!



Я очень переживал, что он обрежет о них леску или в пылу борьбы порвет крючком губу. Так минут 20-25 продолжалась наша борьба, рыба сопротивлялась, не хотела всплывать, но все-таки понемногу начала поддаваться. Хорошо, что я взял с собой подсачек, в него и завел крупного карася. Он оказался на славу, потянул на 2,2 кг.

На следующий день приходили соседи посмотреть на удивительный для наших мест улов. Вот так мне повезло на той рыбалке.

Ждем новых писем от юных авторов с фотографиями и рассказами о рыбалке. Не забудьте указать свою фамилию, имя, точный адрес и возраст. Авторы опубликованных писем получают призы от фирмы **COTTUS**.

Катушка QUAZAR 440 RD

Вес 320 г.
Количество подшипников – 3+1.
Шпуля емкостью 100 м лески Ø0,40 мм.
Передаточное отношение 6,2:1.



**Настя Авдеева,
12 лет
г. Липецк**

И мой папа, и дядя, и я – все мы читаем журнал «Рыболов», а я просто жить не могу без рыбалки. Хочу участвовать в конкурсе «Рыбачок». А вот и история моего улова.

Однажды мы все втроем поехали рыбачить на озеро. Я ловила на блесну, а папа и дядя Сережа – поплавочными снастями. Клева не было. Дважды на мою блесну цеплялись водоросли, а когда и в третий раз что-то остановило мою приманку, дядя и папа были уверены, что это опять трава.

Но мне что-то как будто подсказывало: «Настя, третий раз – счастливый, это точно щука».

Мы подплыли к этому месту на лодке. Там и вправду оказалась щука! Она была вся в водорослях. Дядя Сережа взял подсачек и попытался достать им щуку, но трава мешала. Пришлось сначала выпутать ее из водорослей, а уж потом перетащить в лодку. Как же я обрадовалась, что поймала такую щуку! А вскоре выловила и вторую, почти такую же. Взрослые помогли мне ее вытянуть. В этот день больше никто ничего не выловил. Как же я была рада! Дома мы взвесили мой двойной улов: одна щука потянула на 1 кг 300 г, а вторая – на 1 кг 100 г. Уха получилась очень вкусная!



Чтобы оформить редакционную подписку на журнал «Рыболов» с №6 по №12 за 2009 год с доставкой на дом, нужно заполнить прилагаемую квитанцию, оплатить до 1 июля 2009 г. в любом отделении Сбербанка и отправить копию документа об оплате в адрес редакции по почте или по факсу: (499) 975-13-94.

Не забудьте указать свой почтовый индекс, адрес, фамилию и инициалы.

Стоимость редакционной подписки на 2009 г. (7 номеров) с доставкой на дом (только для жителей России) – 308 руб.

Предложение действительно до 1 июля 2009 г.

Справки по тел.: (495) 607-17-52.

ИЗВЕЩЕНИЕ		Форма № ПД-4							
		ООО «Редакция журнала «Рыболов» ИНН 7708050121 <small>получатель платежа</small>							
		Расчетный счет № 40702810100000000516							
		в АК Промторгбанк <small>(наименование банка)</small>							
		к/с 30101810800000000139 БИК 044583139 КПП 770801001 <small>другие банковские реквизиты</small>							
		фамилия, и., о., адрес плательщика							
	Кассир	<table border="1"> <thead> <tr> <th>Вид платежа</th> <th>Дата</th> <th>Сумма</th> </tr> </thead> <tbody> <tr> <td>Подписка на журнал «Рыболов» с №6 по №12 за 2009 г.</td> <td></td> <td>308 руб. 00 коп.</td> </tr> </tbody> </table>	Вид платежа	Дата	Сумма	Подписка на журнал «Рыболов» с №6 по №12 за 2009 г.		308 руб. 00 коп.	Плательщик
Вид платежа	Дата	Сумма							
Подписка на журнал «Рыболов» с №6 по №12 за 2009 г.		308 руб. 00 коп.							
		ООО «Редакция журнала «Рыболов» ИНН 7708050121 <small>получатель платежа</small>							
		Расчетный счет № 40702810100000000516							
		в АК Промторгбанк <small>(наименование банка)</small>							
		к/с 30101810800000000139 БИК 044583139 КПП 770801001 <small>другие банковские реквизиты</small>							
		фамилия, и., о., адрес плательщика							
	КВИТАНЦИЯ Кассир	<table border="1"> <thead> <tr> <th>Вид платежа</th> <th>Дата</th> <th>Сумма</th> </tr> </thead> <tbody> <tr> <td>Подписка на журнал «Рыболов» с №6 по №12 за 2009 г.</td> <td></td> <td>308 руб. 00 коп.</td> </tr> </tbody> </table>	Вид платежа	Дата	Сумма	Подписка на журнал «Рыболов» с №6 по №12 за 2009 г.		308 руб. 00 коп.	Плательщик
Вид платежа	Дата	Сумма							
Подписка на журнал «Рыболов» с №6 по №12 за 2009 г.		308 руб. 00 коп.							

В основе материалов этой рубрики – вопросы, заданные рыбаками экспертам редакции по почте или непосредственно на сайте. Наиболее интересный из публикуемых здесь вопросов – присланный Алексеем (Lexsing2@rambler.ru) – отмечен специальным призом от спонсора рубрики – российской компании **ECOGROUP**. Напоминаем, что в розыгрыше призов на лучший вопрос могут участвовать и те, кому пока не доступна «мировая паутина» (для этого им достаточно прислать свой вопрос на почтовый адрес редакции), и те, кто задает свои вопросы экспертам на нашем сайте www.fishlov.ru (для этого им необходимо, отправляя вопрос на наш сайт, обязательно указать свой электронный адрес, фамилию и город).

**Отвечает
Андрей Донсков,**



корреспондент редакции, хорошо знакомый читателям журналов «Рыболов» и «Рыболов-Elite» по публикациям о технике спиннинговой ловли, самостоятельном изготовлении приманок, знаток рыболовной географии Центрального региона.
Джиг-фанат.

Вопрос

Мультипликаторные катушки есть практически в любом магазине, даже в провинции, а вот найти под них удилица – проблема даже в столице, тем более бюджетные. Если использовать обычный спиннинг, существенны ли потери в чувствительности и дальности? И в связи с этим – имеет ли смысл заменить входное кольцо? Или это мало что даст?

Ответ

Обычный спиннинг использовать можно, но только в том случае, если на нем установлены малые пропускные кольца. Входное должно быть не более 30 мм в диаметре и установлено на низкой лапке. Потерь в чувствительности и дальности при работе с подобными удилицами я не испытывал. Например, для среднего и тяжелого джиг-спиннинга есть не новая, но до сих пор популярная модель DAIWA Whisker длиной 3,06 м с тестом 10-60 г.

Вопрос

Влияет ли металлический поводок на поклевки судака? Какие джиг-приманки и какого цвета нужны при ловле сома на спиннинг?

Ответ

Некоторые рыбаки считают, что металлический поводок негативным образом влияет на ловлю судака. На мой взгляд, это не так, по крайней мере, я с подобным ни разу не сталкивался.

При ловле сома джиггом обычно использую 15-25-сантиметровые твистеры, виброхвосты и поролоновые рыбки, их цвета особого значения не имеют.

**Набор из 6 вращающихся блесен
Marso фирмы LUKRIS (Испания)**



2 блесны DEVA с красной мушкой: Deva-2 – вес 2 г, крючок №8; Deva-1 – вес 1 г, крючок №9. Работают при самых разных скоростях проводки. При ловле на глубине рекомендуется использовать с грузилом. 2 блесны ASON-1: вес 2,5 г, крючок №10, цвет Р и О. Блесны с узким лепестком и малым углом вращения (около 30°). Имитируют узкотелого малька. Стабильно работают и на сильном течении, и в спокойной воде. 2 блесны NANSA-3: вес 7,5 г, крючок №4, цвет – ONR, CNR. Лепесток имеет форму оливки. Блесна хорошо ведет себя на сильном течении. Можно использовать ту или иную блесну при разной температуре воды и разном освещении.

Вопрос

На какие приманки вы ловите судака на открытой воде и какие советы вы можете дать по этому поводу?

Ответ

Я предпочитаю ловить судака на больших реках, и с берега, и с лодки, а также на водохранилищах. Там охочусь на судака джиг-спиннингом или троллингом, используя воблеры. В первом случае ставлю поролоновые и пенополиуретановые рыбки, различные по окраске 3-5-дюймовые твистеры и виброхвосты, а также разные комбинированные приманки, предполагающие переднюю огрузку, о которых я уже не раз рассказывал на страницах журналов «Рыболов» и «Рыболов-Elite», а также в видеоприложении к этим журналам. Что касается троллинга, то воблеров, предназначенных для охоты на судака, великое множество, поэтому я назову лишь некоторые, пожалуй, самые распространенные из них: для глубины 3-4 м – MANN'S Stretch 10+, 15+, YO-ZURI 3D Crank; для 5-6 м – MANN'S Stretch 20+, RAPALA Shad Rap, DUEL Hardcore 90; для 7-8 м – воблеры от LUHR JENSEN, RIVER2SEA Down Sider Min 100F,

MEGABASS Leviathan 90; для 9-11 м – воблеры HALCO 8+, для более низких горизонтов – RAPALA X-Rap, MANN'S Magnum Stretch 30+, RIVER2SEA Down Sider Min 200F.

Вопрос

Очень хочу попасть в этом году на Нижнюю Волгу. Поехать хочу «дикарем» в Харабалинский район Астраханской области. Подскажите конкретное местечко. Выехать можем 10 июля. Реально ли в это время удачно порыбачить? У меня есть свой оборудованный катер. Тащить его? Или достаточно взять с собой 30-сильный мотор и эхолот, а лодку взять у местных напрокат? Можно ли в июле хорошо поджиговать, и если да, какого веса приманки брать? И какие цвета предпочитает местный хищник в это время?

**Алексей
Lexsing2@rambler.ru**

Ответ

В это время все места, удобные для рыбалки «дикарем», уже обычно бывают заняты теми, кто ездит сюда много лет подряд, так что рекомендую вам остановиться на какой-нибудь рыбо-

ловной базе, которых в Харабалинском районе сегодня очень много. Тем более что находиться в палаточном лагере в сильную жару (бывает до +50° в тени) — не самое большое удовольствие, к тому же все еще досаждают комары и мошка, хотя период их активности уже прошел, но все же... Тогда не придется тащить свой катер или лодку, любая база имеет свой современный маломерный флот с разными по размерам лодками и подвесными моторами тоже разной мощности.

Июль — отличное время для рыбалки. Клюет вся хищная рыба, от мелкого судачка или жереха до трофейного сома. Вам понадобятся различные джиг-приманки с огрузкой от 30 до 80 г. Цвет их особого значения не имеет. Из воблеров нужны приманки, занывающиеся на глубину 4, 6, 8, 10, 12 и 14 м. Схему с уловистыми местами в данной акватории я приводил в статье «Ловим джиг-спиннингом на воблер» (журнал «Рыболов» №2/2004).

Вопрос

Где, по вашему мнению, стоит искать судака в конце июля—начале августа на Нижней Волге, и на что из приманок он лучше всего реагирует в это время?

Ответ

В это время года судак обычно держится как на минимальных глубинах, так и на участках глубиной до 12-13 м. Глубже он может появляться только поздней осенью. Самые «рабочие» подводные горизонты — от 4 до 10-11 м.

Из приманок подойдут самые разнообразные длиной 7-15 см с 20-80-граммовыми (в зависимости от усло-

вий ловли) грузилами-головками. Если имеется в виду троллинг, то соберите комплект приманок, опускающихся на глубины 4-6, 6-8, 8-10 и 10-12 м, тогда у вас будет возможность облавливать разные подводные горизонты.

Вопрос

Многие рыболовы боятся при забросах образования «бороды» у плетеных лесок. Как можно избежать запутывания лески?

Ответ

Если катушка из недорогих, то в первую очередь не следует наматывать слишком много лески на шпулю, подобные проблемы обычно возникают как раз из-за лишнего объема. Леска не должна доходить до бортика шпули примерно на 1-2 мм, тогда образование «бороды» при забросе будет сведено к минимуму. Дорогие катушки не страдают этой болезнью и леску на них можно уверенно наматывать под самый край бортика шпули.

Вопрос

Подскажите, какие приманки нужно использовать при конкретном строе спиннинга.

Ответ

Удилища сверхбыстрого строя подходят для джиг-спиннинга, троллинга, ловли на объемные поверхностные приманки, требующие рывковой проводки. Быстрый и средне-быстрый строй можно считать универсальным, такие удилища подходят под любые типы приманок. Спиннинги со средним или медленным строем, как правило, предназначены для ловли на блесны и воблеры.

ЧУДО-ПЕЧЬ ИСПОЛЬЗУЕТСЯ МЧС РОССИИ!

Усовершенствованная модель! Обладает повышенной мощностью (2,5кВт)! Обогреет дом и дачу, приготовит пищу, поможет защитить от неожиданных холодов склады, птичники, теплицы. Легкая, компактная, экономичная, без копоти и вредных для здоровья выбросов, потребляет очень мало горючего и, главное - совершенно проста и безопасна в эксплуатации! Не требует трубы дымохода и вытяжки! Производится в России по японской технологии.

Работает без дозаправки 16 часов. Топливо: дизельное, керосин. Расход - около 2 л в сутки! Масса 6 кг, габариты 37x42x32 см, Гарантия 3 года!

Цена - 2450 руб. с оплатой при получении на почте. Цена при заказе от 2 шт. - 2340 руб. за шт.

Сделать заказ Вы можете по тел.: 8-800-2000-820 (звонок по России БЕСПЛАТНЫЙ), 8(8332) 57-31-24, 40-98-05. Или написав заявку по адресу: 610052, г. Киров, а/я 10, отдел 18. Теперь и для жителей Украины: 8-067-67-666-77. Работаем с 6.00 до 21.00. ЗВОНИТЕ СЕЙЧАС!

ДОСТАВКА ПО РОССИИ БЕСПЛАТНО!

Дополнительный почтовый сбор 6% от стоимости товара. ОГРН 1074345028010 ООО «Мир комфорта», г. Киров, ул. Попова, 61, отдел 18.

www.mir-c.ru www.ksin.ru

КАТАЛОГ «ВСЕГДА С ПРИРОДОЙ»

Высылаем почтой товары более 10 тысяч наименований для рыбалки и охоты. Каталог — бесплатно. Вложите свой конверт. 117513, Москва, В-513, а/я 66-р тел.: (495) 724-62-13

АВТОМОБИЛЬНАЯ МИНИ-МОЙКА

Не тратьте деньги! Забудьте о часах ожидания! С помощью мини-мойки Вы сможете вымыть автомобиль в любом месте, без электросети и водопровода — легко и быстро! Достаточно одной бутылки (2,5 литра) воды и 5 минут. Мини-мойка окупится за считанные дни! Просто сравните: помыть машину на автоматической мойке стоит 300-400 рублей с потерей минимум 30 минут на ожидание!

Мини-мойка: • Работает от прикуривателя 12В. • Лёгкая (вес: 0,7 кг) и компактная (22x21x8 см) • Позволяет мыть транспортные средства до 5-6 м высоты (давление 0,1-0,2 атм) • Простая и безопасная в эксплуатации. • Зимой легко очистит окна, двери, стекла от изморози и снега. • Соответствует всем экологическим нормам. Товар сертифицирован!

изготовитель: Россия. ГАРАНТИЯ 6 мес. СРОК ЭКСПЛУАТАЦИИ 5 лет.

Цена - 1839 руб. с оплатой при получении на почте

Сделать заказ Вы можете по тел.: 8-800-2000-820 (звонок по России БЕСПЛАТНЫЙ), 8(8332) 57-31-24, 40-98-05. Или написав заявку по адресу: 610052, г. Киров, а/я 10, отдел 18. Теперь и для жителей Украины: 8-067-67-666-77. Работаем с 6.00 до 21.00. ЗВОНИТЕ СЕЙЧАС!

ДОСТАВКА ПО РОССИИ БЕСПЛАТНО!

Дополнительный почтовый сбор 6% от стоимости товара. ОГРН 1074345028010 ООО «Мир комфорта», г. Киров, ул. Попова, 61, отдел 18.

www.mir-c.ru www.ksin.ru

ТРИВОЛ-М

Оптовая торговля рыболовными товарами собственного производства А также широкий ассортимент отечественных и импортных товаров для зимней и летней рыбалки

Москва, ул. Верхняя Красносельская, д.3, м. "Красносельская" (495) 980-55-28

e-mail: info@trivol.ru www.trivol.ru

Отгрузка товара в любую точку страны

ДЕЛИКАТЕСЫ В ДОМАШНИХ УСЛОВИЯХ - ПРОСТО, БЫСТРО, НЕДОРОГО!

Вам нравится вкус копченых блюд? Только представьте: сочная корейка, ветчина, ароматная буженина, пастрома, карбонад, золотистые окорочка, копченая рыбка, дичь и даже сыр? Тогда это для Вас: новая линия Аппаратов Для Копчения (АДК), разработанных специально для копчения в домашних условиях! • Удобны и безопасны; • Универсальны; • Компактны (габариты духовки: 39,5x32,5 см. Масса 5,3 кг); • Эффективны и экологичны; • Многофункциональны; • Соответствуют ГОСТам! Зачем покупать в магазине дорогие деликатесы? Теперь Вы можете приготовить их сами! Приобретая копильни «АДК», вы экономите время, деньги и получаете возможность организовать свой собственный бизнес!

В ПОДАРОК - КНИГА РЕЦЕПТОВ!

РАСКРОЙ СЕКРЕТЫ КОПЧЕНИЯ!

Цена с оплатой при получении на почте - 2090 руб.

Сделать заказ Вы можете по тел.: 8-800-2000-820 (звонок по России БЕСПЛАТНЫЙ), 8(8332) 57-31-24, 40-98-05. Или написав заявку по адресу: 610052, г. Киров, а/я 10, отдел 18. Теперь и для жителей Украины: 8-067-67-666-77. Работаем с 6.00 до 21.00. ЗВОНИТЕ СЕЙЧАС!

ДОСТАВКА ПО РОССИИ БЕСПЛАТНО!

Дополнительный почтовый сбор 6% от стоимости товара. ОГРН 1074345028010 ООО «Мир комфорта», г. Киров, ул. Попова, 61, отдел 18.

www.mir-c.ru www.ksin.ru

РЕКЛАМА ИККЕНЗИК: ТД №0035854 ТД №0035594

турфирма «КОЛЬСКИЙ МАРШРУТ»

г. Мурманск

РЫБАЛКА НА КОЛЬСКОМ ПОЛУОСТРОВЕ
МОРСКАЯ / РЕЧНАЯ РЫБАЛКА


ГАРАНТИЯ УЛОВА!

www.koiamar.com т.: (815 21 45 93 86)

На этом месте могла бы стоять Ваша реклама.

Тел.: (495) 607-17-52, тел./факс: (499) 975-13-94

Составил А. АКЕЛЬЕВ



бесклевым. 24. «Наградные» деньги егерю за организацию хорошей рыбалки. 26. Имущество, возвращенное золотой рыбкой старухе. 28. Житель азиатской страны, где традиционно не едят рыбу. 29. Доминошное «животное». 30. Золотоносная река, ставшая в рыболовной литературе символом очень рыбного водоема.

ПО ВЕРТИКАЛИ.

1. Снасть для ловли хищников. 2. Морской волк, рыба. 3. Опасное паразитарное заболевание, передающееся через рыбу. 4. «Рубль» для покупки удочек бразильскими рыболовами. 5. Десятиногий длиннохвостый рак. 6. Река в Эфиопии. 7. Актер, сыгравший роли инспектора рыбнадзора и его брата, баншика-браконьера, в фильме «Ты — мне, я — тебе». 11. Сине-зеленые гормоногиевые водоросли. 13. Зверь, любящий полакомиться им же пойманной рыбой. 14. Заплечный мешок, который как раз и правильнее было бы назвать «спиннинг». 16. У татар — рыба. 17. Аппарат, благодаря которому человек плавает, как рыба. 19. Рыба семейства Корюшки. 22. Участок на берегу, выделенный на время соревнования одному рыболову или команде. 23. Канальный... (рыба). 25. Главная рыболовная река России. 27. Деление на круге компаса, соответствующее 1/32 части видимого горизонта (в морской навигации).

ПО ГОРИЗОНТАЛИ. 1. Байкальский бычок-подкаменщик. 8. Земная поверхность без гор и больших холмов, там реки текут степенно. 9. Сомовья наживка. 10. Над рекой склоненная. 12. Основная весенняя забота рыб. 15. Промысловая рыба отряда Камбалообразные. 18. Море, из которого в Дон заходит сельдь. 20. Морская мера длины для измерения скорости движения судов. 21. Крупнейшая река, впадающая в иранское озеро Резайе. 22. Тягостное состояние, вызываемое

манной рыбой. 14. Заплечный мешок, который как раз и правильнее было бы назвать «спиннинг». 16. У татар — рыба. 17. Аппарат, благодаря которому человек плавает, как рыба. 19. Рыба семейства Корюшки. 22. Участок на берегу, выделенный на время соревнования одному рыболову или команде. 23. Канальный... (рыба). 25. Главная рыболовная река России. 27. Деление на круге компаса, соответствующее 1/32 части видимого горизонта (в морской навигации).



Набор балансиров RAPALA Jigging Shad Rap

Предназначены для ловли в отвес как зимой, так и на летней рыбалке. Материал: пластик. Длина 5 см. Вес: 9 г. Цвет: GPB/GRP/GPRT.

По вертикали. 1. Финвал. 2. Рось. 3. Лук. 4. Хвост. 5. Иваси. 6. Семга. 10. Щука. 11. Вуалехвост. 12. Устрица. 15. Набережная. 17. Снеток. 19. Архипелаг. 21. Оранжевая. 22. Нототения. 25. Тупик. 26. Морзе. 27. Ружье. 29. Сеть.

В результате розыгрыша призов среди читателей, своевременно приславших правильные ответы на кроссворд, опубликованный в «Рыболове» №2/2009, призы получают **Г.Целик** (с.Евгасино, Большереченский р-н, Омская обл.), **Г.Калютич** (г.Архангельск), **М.Дубровин** (г.Тейково, Ивановская обл.), **А.Фадеев** (Татарстан, г.Казань), **Е.Шульга** (г.Самара).

В их адрес будут отправлены наборы балансиров RAPALA Jigging Shad Rap (на фото слева).

Среди читателей, приславших до 15 июля правильные ответы на кроссворд, опубликованный на стр.94, будет разыграно 5 призов от спонсора рубрики **ЗАО NORMARK** — поляризационные очки фирмы RAPALA серия Sportsman, которые вы видите справа.

Результаты розыгрыша будут напечатаны в «Рыболове» №8/2009.

Ответы на кроссворд, опубликованный в №2/2009.

По горизонтали. 1. Форель. 4. Хариус. 7. Насекомое. 8. Тишина. 9. Лещ. 13. Ставрида. 14. Лоцман. 16. Анчоус. 18. Нос. 20. Тоннаж. 23. Оснастка. 24. Потом. 28. Жуть. 30. Переживание. 31. Гак. 32. Емеля. 33. Язь.



Поляризационные очки фирмы RAPALA, серия Sportsman

Цвет оправы черный. Цвет линз серый. Поляризационные линзы SAB. Виниловый футляр. Протирачная салфетка из микрофибры. Регулируемый по длине шнур.

А.ПРОКОФЬЕВ
г.Тихвин, Ленинградская обл.

У КОСТРА

И ВЕДЬ КЛЕВАЛО!..

История, которую поведал мой друг Валерий Валентинович, настолько анекдотична, что если бы я не знал этого человека много лет как «правильного» спиннингиста и интересного рассказчика, умеющего живописно преподнести информацию, но без фантазийных накруток, то сам бы ни за что не поверил в ее правдивость.

А дело было так.

Пойманный в реке шуренок, не травмированный и легко перенесший путь от реки к ванне на балконе, вполне адаптировался в новом чугунном водоеме и даже начал с большим аппетитом питаться мальками, которых заботливый Валера специально для него ловил.

Но через некоторое время раздобревшего на дармовой пище «костыля», видимо, перестали устраи-

У КОСТРА

вать размеры ванны и малоподвижный образ жизни, и он попытался по мере сил улучшить свои жилищные условия.



Однажды Валера, в очередной раз явившись на балкон для замены воды в ванне и кормления своего подопечного, не обнаружил того в воде. Внимательно осмотрев балкон, а также ближайшие окрестности, он увидел своего шуренка из последних сил трепыхающимся на козырьке подъезда, находящегося как раз под его балконом.

Оставлять рыбу без помощи было жалко, но, с другой стороны, как достать беглеца, если под рукой нет лестницы?

Хорошо, что у Валеры сработали навыки и реакция блеснильщика. Простое решение пришло к нему моментально, как часто случается у людей, попавших в экстремальную жизненную ситуацию.

Мой друг собрал спиннинг, прицепил к леске «колебалку» с крупным тройником, опустил ее на козырек рядом с рыбой и начал воло-

чить блесну по гудронной поверхности козырька, пытаясь забagrить щукиного сына. И надо сказать, что даже вошел в некоторый азарт.

И вдруг услышал снизу:

— Ну что, придурок, клюет?

Увлечшись «рыбалкой», приятель не заметил, как внизу собралась толпа любопытных, с интересом наблюдавшая за пассажами спиннингиста. Люди весело переговаривались и кивали в сторону полоумного с удочкой. И надо же было такому случиться, чтобы именно в этот момент предприимчивый шуренок «угворился» сесть на крючок.

И тогда Валера нарочито флегматично ответил:



— Да так, поклевывает...

И перед глазами изумленных зевак вверх на балкон поплыла подрагивающая рыба.

Народ был в шоке. Представляю себе состояние любопытствующих...

То, что с балкона ловил «придурок», — это понятно... Но ведь клевало!



ЛЕСКА С ИКРОЙ

РОСКОШЬ ДЛЯ ВСЕХ



www.balsax.com



НОВИНКА 2009

SALMO

SALMO

ЭКСПЕРТ



РЕКОМЕНДУЕТ

Grand



Grand Distance – эти поистине великолепные удилища! Я уже несколько лет успешно применяю их и на соревнованиях, и на обычной рыбалке, когда ловлю вимбу и леща. Эти прочные удилища изготовлены из высокомодульного графита и выдерживают во время рыбалки при любой погоде всю мощь моих забросов и резких подсечек. Именно эти удилища длиной 6 и 5,5 метров я применял на чемпионате мира по поплавочной ловле два года назад, когда стал вице-чемпионом. Тогда мне пришлось ловить рыбу с глубины 4-5 метров. Если вы ищете мощное и прочное удилище, я рекомендую Grand Distance!

Grand Synchro – те самые катушки, которые не подведут вас никогда. Этими катушками я укомплектовал многие свои спининги и поплавочные удочки, оснатив их монофильными и плетеными шнурами. Работают они поистине безупречно, даже придаться не к чему. Изготовлены Grand Synchro в прочном алюминиевом корпусе, имеют 8 высококачественных шарикоподшипников и демонстрируют плавную сбалансированную работу силового механизма. Я советую всем рыболовам обзавестись такой катушкой.

Нормунд Грабовскис,
эксперт компании SALMO



реклама



ООО «РЫБОЛОВ-СЕРВИС», 141282, Московская обл., г. Ивантеевка, ул. Толмачева, 49, корп. 1, Тел./факс: (495) 223-55-01 (многокан.), факс: (495) 223-55-02, e-mail: info@salmoru.com, www.salmoru.com



«РЫБОЛОВ СЕРВИС», 02160 м. Київ, Україна, вул. Колекторна 24/26, Тел.: (380) 44 5627742, Тел./факс: (380) 44 5627525, e-mail: salmo@salmo.ua, www.salmo.ua



ООО «САЛМО Белфишинг», Беларусь, Минский район, п. Боровая 3, Тел./факс: (375) 17 5057417, (375) 29 1323124, e-mail: salmo-belfishing@tut.by



Только оптовая продажа, работа с юридическими лицами и предпринимателями, гибкая система скидок, рассылка каталогов и прайс-листов, отправка товаров в любой регион, оперативность в обслуживании заказов, индивидуальный подход к клиенту.

